

Inspraakdossier jeugd

Hoe moeten de nieuwe Gedempte Zuiderdokken eruit zien?

- voor opmaak van het voorontwerp –



Inhoud

Inleiding	4
Hoofdstuk 1 - Toelichting inspraaktraject	5
1.1 Projectgebied	5
1.2 Timing inspraakfase.....	5
1.3 Doel inspraak.....	6
1.4 Methodiek: OOR.....	7
1.5 Inspraaktraject.....	9
Hoofdstuk 2- Gegevens bevroagden	11
2.1 Geslacht.....	11
2.2 Leeftijd.....	11
2.3 Woonplaats	13
Hoofdstuk 3 – Huidige locatie en beleving.....	16
3.1 Hoe vaak kwamen de bevroagden het afgelopen jaar naar de Zuiderdokken?.....	16
3.1.1 Frequentie	16
3.1.2 Motivatie bij frequentie	17
3.1.2.A Antwoorden bij ‘niet regelmatig’	18
3.1.2.B Antwoorden bij ‘regelmatig’	19
3.2 Hoe gaan de bevroagden vooral naar deze locatie?	21
3.3 Waarom komen de bevroagden naar de Zuiderdokken?.....	22
3.3.1 Redenen in cijfers	22
3.3.2 Andere bezoekreddenen	23
3.4 Met wie gaan de bevroagden naar deze locatie?	25
Hoofdstuk 4 – Zuiderdokken: nu en later.....	26
4.1 Wat vinden de bevroagden niet leuk aan deze locatie?	27
4.2 Wat vinden de bevroagden leuk aan deze locatie?.....	30
4.3 De bulldozerfase.....	32
4.3.1 Wat zou er supercool zijn moest dit er later op de Gedempte Zuiderdokken zijn?	33
4.3.2 Wat ontbreekt er in Antwerpen op het gebied van speelterreinen, pleinen, parken of nog iets anders?	36
Hoofdstuk 5 – Groen: gras, struiken en bomen	39
5.1 Wat vinden de bevroagden van het huidige groen?	39
5.1.1 Cijfers goed/niet goed	39

5.1.2 Motivatie van de bevroagden bij hun keuze	39
5.1.2.A Niet goed.....	40
5.1.2.b Goed	41
5.1.2.A Geen mening.....	42
5.2 Groenmogelijkheden.....	43
5.3 Wat moet er volgens de bevroagden absoluut zijn op vlak van groen?	45
Hoofdstuk 6 – Spelen en sporten	48
6.1 Vinden de bevroagden het belangrijk om	48
6.1.1 Vinden de bevroagden het belangrijk om te kunnen spelen op de Zuiderdokken?	48
6.1.2 Vinden de bevroagden het belangrijk om te kunnen sporten op de Zuiderdokken?	49
6.2 Wat moet er volgens de bevroagden absoluut zijn om te	49
6.2.1 Wat moet er volgens de bevroagden absoluut zijn voor de peuters, kleuters, kinderen en tieners om te kunnen spelen?.....	50
6.2.2 Wat moet er volgens de bevroagden absoluut zijn voor jong en oud om te sporten?.....	53
Hoofdstuk 7 – Cultuur en evenementen aan de Zuiderdokken	57
7.1 Stelling: “De Zuiderdokken is de plek bij uitstek voor evenementen zoals muziek, circus, sport, eten en drinken.”	57
7.1.1 Motivatie bij keuze	58
7.1.1.A Niet akkoord.....	58
7.1.1.A Akkoord.....	59
7.2 Voor welk type activiteit(en) moet er volgens de bevroagden ruimte zijn of blijven op de Gedempte Zuiderdokken?.....	59
7.2.1 Tips van de bevroagden voor type activiteiten	60
7.3 Willen de bevroagden op een terras kunnen zitten om iets te drinken en/of te eten?	62
7.4 Podia.....	62
7.4.1 Type	62
Hoofdstuk 8 – Water	64
8.1 Zouden de bevroagden het tof vinden moest er water zijn op de Gedempte Zuiderdokken?... ..	64
8.2 Suggesties voor functies van water.....	64
8.2.1 Niet akkoord - geen mening	65
8.2.3 Akkoord	66
Hoofdstuk 9 – Laatste opmerkingen van de bevroagden	69

Inleiding

De stad Antwerpen zal de Gedempte Zuiderdokken her aanleggen.

- De stad besliste om het huidige parkeeraanbod ondergronds te brengen.
 - Hierdoor komt er een grote oppervlakte vrij die voor iedereen toegankelijk zal zijn.
 - Er is nog niets beslist wat er met deze ruimte zal gebeuren.
 - Dit wil dus zeggen dat er momenteel nog geen ontwerp is.
 - De stad Antwerpen heeft jouw mening nodig om zo'n ontwerp op te maken.
 - [Meer informatie over de timing en andere zaken vind je hier.](#)

We hebben jouw mening nodig!

- Om de Gedempte Zuiderdokken nog leuker en toffer te maken voor jou, je familie, je vrienden en je vereniging, luisteren we graag naar je ideeën.
- Vanaf 7 september tot en 27 september 2015 konden kinderen, tieners, jongeren en volwassenen hun mening geven.
- Daarna verwerkt de stad Antwerpen al de meningen van kinderen, tieners, jongeren en volwassenen tot een inspraakdossier.
- Je kan dit dossier nadien bekijken op onze resultatenpagina.
- Een architectenbureau gebruikt dit dossier om een nieuw ontwerp voor de Zuiderdokken te maken.
- De timing en de start van de werken hangen af van de realisatie van de ondergrondse parking. Ten vroegste in 2018 zullen de werken starten van de bovengrondse ruimte.

In dit dossier staan de resultaten over het inspraaktraject voor de jeugd over de Gedempte Zuiderdokken.

Hoe lees je dit inspraakdossier?

- In het eerste hoofdstuk vind je de context, aanpak en uitvoering van het inspraakproject.
- In het tweede hoofdstuk vind je de gegevens van de bevroegden.
- Vanaf het derde hoofdstuk vind je de verwerkte resultaten.

Hoofdstuk 1 - Toelichting inspraaktraject

1.1 Projectgebied



Het projectgebied waarover dit inspraakproject gaat, ligt binnen de rode lijnen van de afbeelding. De twee rode cirkels tonen de locaties van de huidige twee speelterreinen.

1.2 Timing inspraakfase

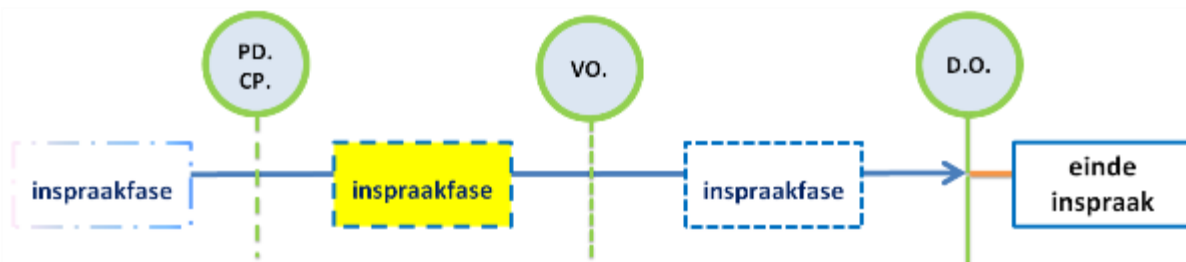
In de periode van 7 september tot en met 27 september 2015 organiseerde de stad Antwerpen de eerste inspraakperiode voor de jeugd in kader van de opmaak van het voorontwerp voor de nieuwe toekomstige Zuiderdokken.

Er zijn verschillende soorten inspraak op verschillende momenten. Hieronder zie je de 3 verschillende inspraakfasen van een (her)aanleg van openbaar terrein zoals een centrum, speelterrein, een plein of een park.

De 3 inspraakfasen ontstaan door 3 tussenstops. Zo'n tussenstop betekent dat een college iets moet goedkeuren vooraleer het project naar de volgende fase kan gaan.

- PD.
 - = een goedgekeurde projectdefinitie
 - Dit is de definitie van wat het project moet worden.
- CP.
 - = een goedgekeurd conceptplan
 - Dit is een voorlopig ontwerp waaraan nog veel kan veranderen.
- VO.
 - = een goedgekeurd voorontwerp
 - Dit is een ontwerp waarin al enkele dingen in vastleggen zoals de zones en wat je in iedere zone kan doen.
 - Het voorontwerp zal bestaan uit een schetsontwerp en een voorontwerp omdat het een groot bouwproject is.
- D.O.
 - = een goedgekeurd definitief ontwerp
 - Dit is het ontwerp met alles erop en eraan, het ontwerp is af. Na de goedkeuring van een definitief ontwerp is de inspraak afgerond. De voorbereidingen voor de werken starten.

Hieronder zie je in welke inspraakfase het project zich bevindt.
Dit project bevindt zich in de inspraakfase vóór een voorontwerp.



- Het college keurde dus al een projectdefinitie en een conceptplan goed.
 - Deze projectdefinitie en conceptplan zijn heel open en breed.
 - Deze tweede fase is dus te vergelijken met de eerste inspraakfase.
 - Burgers konden dus over zo goed als ‘alles’ hun mening geven.
 - Het voorontwerp zal worden opgemaakt op basis van onder andere al de meningen van burgers.
- In de volgende inspraakfase tonen we het ontwerp. Vermoedelijk zal dit gebeuren in de loop van 2016.
- De start van de werken aan de Zuiderdokken zijn momenteel ingepland voor 2017 en zullen in verschillende fases worden uitgewerkt.

1.3 Doel inspraak

Tijdens de inspraakperiode konden kinderen, tieners, jongeren en volwassenen hun mening geven via een digitaal inspraakinstrument: www.antwerpen.be/oor. De resultaten van deze inspraakperiode zijn verwerkt in dit inspraakdossier. De resultaten van deze inspraakperiode dienen ter ontwikkeling van een voorontwerp.

- Met het instrument OOR kregen de doelgroepen de kans om inhoudelijk hun mening te geven. Op dit instrument stond een bevraging met als doel:
 - **Evaluatie van de bestaande situatie.**

- Dit is belangrijk opdat nieuwe concepten geen gelijkaardige verzuchtingen bevatten.
- Dit is belangrijk voor het college opdat ze doordachte beslissingen kunnen nemen.
- Dit is belangrijk omdat creatieve ideeën ontstaan door oplossend denken bij gekende problemen.
- **Nagaan van de gebruikersfrequentie van de bevroagden bij de locatie.**
 - Hoe vaak kwamen de doelgroepen er het afgelopen jaar?
 - Het niet vaak komen, kan duiden op problemen van verschillende aard.
 - Waarom komen de doelgroepen naar de locaties?
 - De bevroagden komen misschien voor redenen waar we niets van afwisten. Dit kan leiden tot nieuwe vormen van gebruik.
 - Met wie komen de doelgroepen?
 - Dit kan dienen om verschillende na te gaan zoals ruimere verkeersveiligheid, sfeer en indrukken.
 - Hoe gaan ze naar de Zuiderdokken?
 - Dit kan dienen om een zicht te krijgen op vervoersmodi en de bijkomende voorzieningen.
- **Onderzoeken en olijsten van ideeën en opmerkingen** voor de nieuwe toekomstige Zuiderdokken.

1.4 Methodiek: OOR



Op het digitale inspraakinstrument OOR op www.antwerpen.be/oor kregen de doelgroepen de kans om inhoudelijk hun mening te geven over de verschillende onderdelen van het ontwerp.

De bevraging op OOR bestond uit:

- persoonsvragen
- frequentievragen
 - dit zijn tacid-knowlegde-vragen: door het oplossen van deze vragen wordt de bevroagde zich meer of terug bewust van onbewuste kennis over een terrein.
 - Hoe vaak kwam je hier het afgelopen jaar
 - Met wie, hoe, waarom enzovoort
- open vragen
- meerkeuzevragen

Onze ervaring leert dat digitale inspraak niet gelijk is aan het online plaatsen van een bevraging zonder bijkomende acties. Het enkel online van een bevraging is niet voldoende en past niet:

- onder de doelstellingen van het beleidsdomein jeugd
- en in de leefwereld van de verschillende doelgroepen.

Digitale inspraak werkt op dit moment wel in combinatie met vindplaats gericht werken.

- De jeugddienst maakt voor inspraakprojecten steeds een plan van aanpak op om er voor te zorgen dat minstens 100 personen individueel hun mening kunnen geven.
- Dit betekent dat bij alle inspraakprojecten wordt nagegaan waar de verschillende doelgroepen zich in een brede straal rond een project bevinden.
- Daarna maakt de jeugddienst een overzicht van alle scholen, jeugdverenigingen, openbare gebouwen en openbare locaties.
- Met dit overzicht kan de jeugddienst concreet en efficiënt locatiebezoek plannen om er voor te zorgen dat minstens 100 personen hun mening kunnen geven.
- De jeugddienst gebruikt tablets om op locatie de mogelijkheid te creëren voor geïnteresseerden om hun mening te geven; zonder dat dit een grote inbreuk van hun tijd inhoudt. Medewerkers van de jeugddienst gaan dus naar de verschillende locaties met tablets om zoveel mogelijk personen hun mening te laten geven.



OOR is niet alleen een digitaal inspraakinstrument. OOR is ook een manier van werken volgens de algemene voorwaarden van het inspraakbeleid van de stad Antwerpen (beleidsdomein CS – Cultuur, Sport, Jeugd en Onderwijs) en de bijhorende tien inspraakvoorwaarden.

Voorwaarde inspraakbeleid:

Elke Antwerpenaar heeft toegang tot een open, laagdrempelig, permanent en transparant adviesplatform.

- *Open: open voor de input van alle inwoners; zowel voor georganiseerde als individuele burgers.*
- *Laagdrempelig: lage toetredingsvoorwaarden.*
- *Permanent: continuïteit voor de beleidsperiode.*
- *Transparant: duidelijk verstaanbare inhoud en makkelijk vindbaar voor geïnteresseerden.*
- *Platform: fysiek en/of digitaal.*

Tien voorwaarden voor inspraak:

1. *Ga op voorhand na welke ruimte tot verandering er is.*
2. *Bepaal het gewenste resultaat.*
3. *Zoek uit waar de doelgroepen zich bevinden.*
4. *Zorg voor duidelijke verstaanbare inhoud en opdracht voor de gebruiker.*
5. *Werk laagdrempelig.*
6. *Kies een geschikte aanpak (methodiek, timing, verwerken van resultaten).*

7. Voer de methodiek uit bij diverse doelgroepen en op verschillende locaties.
8. Geef de omkadering, de context en de timing mee.
9. Leg uit wat er met de meningen zal gebeuren.
10. Leg uit hoe de terugkoppeling zal verlopen.



1.5 Inspraaktraject

Uitnodiging tot inspraak:

- De leden van de negen districtsjeugdleden werden uitgenodigd om hun mening te geven op Oor.
- Via de jeugdraad waren ook alle jeugdverenigingen op de hoogte om deel te nemen aan de bevraging.
- Enkele lagere en secundaire scholen in de nabije omgeving werden uitgenodigd om hun leerlingen en schoolteams hun mening te laten geven.
- Enkele hogescholen werden uitgenodigd om hun medewerkers en studenten hun mening te laten geven.
- Via de sociale media kanalen van de stedelijke jeugddienst en de bijhorende districtsjeugddiensten werd het inspraakproject kenbaar gemaakt.

Deelname aan inspraakmomenten:

- Tijdens de bijeenkomst van de jeugdraad gaven de aanwezigen hun mening:
 - Jeugdraad Merksem op donderdag 17/09/2015
 - Jeugdraad Berchem op dinsdag 22/09/2015
- Deelnemende scholen:
 - AG Stedelijk Onderwijs De kleine wereld gaf de leerlingen van het 3^{de}, het 4^{de}, 5^{de} en het 6^{de} de kans om hun mening te geven van 18/09 tot en met 25/09.
 - Brederodestraat 119, 2018 Antwerpen
 - 03 238 28 93

- www.stedelijkonderwijs.be/dekleinewereld
 - AG Stedelijk Onderwijs De kleine wereld gaf de leerlingen van het 6^{de} de kans om hun mening te geven op 25/09.
 - Lange Ridderstraat 4820, 2018 Antwerpen
 - 03 248 00 48
 - <http://www.stedelijkonderwijs.be/musica>
 - Karel de Grote-Hogeschool, departement Welzijn, Onderwijs en Gezondheidszorg gaf de studenten en de medewerkers de kans om hun mening te geven tijdens de middagpauzes op 21, 22 en 25 september 2015.
 - Brusselstraat 43, 2018 Antwerpen
 - www.kdg.be
- Jeugdverenigingen/jeugdwerkingen:
 - Habbekrats gaf de kans aan hun tieners en jongeren om hun mening te geven.
 - Prekersstraat 14, 2000 Antwerpen
 - 03 257 38 49
 - www.habbekrats.be
 - Betonne Jeugd gaf de kans aan hun tieners en jongeren om hun mening te geven.
 - Sint-Andriesplaats 25, 2000 Antwerpen
 - <http://betonnejeugd.be/contact/>
 - Chiro Lore gaf haar leden en ouders de kans om hun mening te geven tijdens hun startdag op zondag 20/09/2015.
 - Hertsdeinstraat 25, 2018
 - www.chirolore.be

Rekening houden met:

- Inspraak is niet hetzelfde als statistisch onderzoek. Dit inspraakdossier is niet representatief voor de jeugd van de stad Antwerpen. Het geeft wel zicht op de meningen van 327 personen die meewerkten tijdens deze inspraakfase.
- De afbeeldingen die gebruikt werden in de vragenlijst, worden ook getoond in dit dossier. Dit is een bewuste keuze om beeldverwarring uit te sluiten.

Hoofdstuk 2- Gegevens bevroagen

Dit inspraaktraject was specifiek gericht op jeugd omdat in de eerste bevraging er niet voldoende aandacht was voor de doelgroepen van jeugd. Zowel op inhoudelijk vlak als op vlak van laagdrempelige (door gebruik van afbeeldingen) en verstaanbare vragen.

In totaal gaven 327 personen hun mening door de vragenlijst in te vullen op OOR. Via registratie en vragen over de deelnemers zijn er gegevens over de leeftijd, het geslacht, de woonplaats. Deze gegevens zijn gekoppeld aan de ingevulde open vragen, zodat we een overzicht hebben wie de personen zijn dit antwoord gaven.

- De bevraging stond online van 7 september tot en met 27 september 2015.
- 327 personen vulden de bevraging in.
 - Door de krappe timing had de jeugddienst twee werkweken om de verschillende doelgroepen te bereiken.
 - De krappe timing viel ook nog samen met de start van een nieuw schooljaar. Het begin en het einde van een schooljaar zijn voor de scholen en jeugdverenigingen heel drukke tijden door de opstart.
- 62 personen gaven hun emailadres om op de hoogte te willen blijven van dit project.

2.1 Geslacht

In deze tabel staat het aantal meisjes/vrouwen en jongens/mannen die de bevraging invulden.

Geslacht		
gender	aantal	%
meisje	159	49%
jongen	124	38%
onbekend	44	13%
totaal	327	100%

Bevindingen:

- Van het totaal aantal bevroagden zijn minstens 38% jongens/mannen ten opzichte van minstens 49% meisjes/vrouwen.
 - Er zijn 35 meisjes/vrouwen meer dan jongens/mannen.
 - Minimum 1/3 van de bevroagden is wel van hetzelfde geslacht.
 - Deze verhouding is een decreetregel en een maatstaf van de adviesraden. Bij alle openbare inspraaktrajecten voor kinderen en jongeren bekijkt de jeugddienst deze verhouding.
 - We kunnen bijna praten over twee gelijke groepen. Het verschil is niet groot.
- 44 personen hebben geen geslacht opgegeven.

2.2 Leeftijd

In onderstaande tabel staan de bevroagden ingedeeld volgens 5 leeftijdsgroepen. Het is te beperkt om de bevroagden in te delen twee groepen: 'volwassenen' en 'niet-volwassenen'. De verschillende leeftijdsgroepen van jeugd hebben verschillende noden en behoeften. Dit heeft onder andere te maken met de cognitieve en biologische ontwikkeling en externe factoren zoals type opvoeding en omgeving. Daarom wordt er nagegaan hoe de aantallen zich verhouden bij de bevroagden.

Deze leeftijdsgroepen van 'de jeugd' zijn ingedeeld volgens hun cognitieve en biologische ontwikkeling.

Leeftijdsgroepen		
groepen	aantal	percentage
kleuters van 1 tot en met 5 jaar	3	1%
kinderen van 6 tot en met 9 jaar	70	21%
tieners van 10 tot en met 14 jaar	109	33%
jongeren van 15 tot en met 26 jaar	107	33%
ouder dan 26	18	6%
onbekend	20	6%
totaal	327	100%

Bevindingen:

- De twee grootste groepen zijn:
 - tieners van 10 tot en met 14 jaar
 - jongeren van 15 tot en met 26 jaar.
- Kinderen van 6 tot en met 9 jaar vormen de tweede grootste leeftijdsgroep.
- 88% van de bevroegden behoren tot de doelgroep jeugd.
- Kleuters zijn nauwelijks vertegenwoordigd doordat ze niet bevroegd zijn.
 - Kleuters zijn cognitief nog niet rijp om hun mening te geven over een huidige toestand en toekomstperspectieven. Vaak zijn het de ouders van kleuters die de bevraging (samen) invullen. Ouders begeleiden meestal het speelgedrag van peuters en kleuters en kunnen een goede inschatting maken van hun (speel)behoeften.

In deze tabel staan de specifieke aantallen per leeftijd van de bevroegden. Van de doelgroepen kinderen, tieners en jongeren tot en met 26 jaar worden ook de nul-gegevens getoond. Vanaf 27 jaar worden enkel de cijfers weergegeven van de effectieve bevroegden.

Hoe oud ben je?		
leeftijd	aantal	%
onbekend	20	6%
1	0	0%
2	0	0%
3	2	1%
4	1	0%
5	0	0%
6	0	0%
7	1	0%
8	14	4%
9	55	17%
10	35	11%
11	53	16%
12	14	4%
13	4	1%
14	3	1%
15	0	0%

16	2	1%
17	4	1%
18	15	5%
19	15	5%
20	17	5%
21	26	8%
22	15	5%
23	6	2%
24	2	1%
25	2	1%
26	3	1%
27	3	1%
28	2	1%
29	1	0%
31	3	1%
32	2	1%
35	1	0%
43	1	0%
51	1	0%
59	1	0%
61	1	0%
66	1	0%
72	1	0%
totaal	327	100%

Bevindingen:

- In totaal zijn er bevroagden uit minstens 33 verschillende leeftijden.
- Er is een grote variatie in leeftijd.
- De aantallen per leeftijd zijn zo goed als gelijkmatig verspreid bij personen ouder dan 26 jaar.
 - De dertigers zijn in de meerderheid bij deze groep.
- De aantallen per leeftijd zijn niet gelijkmatig verspreid bij kinderen, tieners en jongeren:
 - Onder de 7 jaar zijn er weinig bevroagden.
 - Binnen de leeftijden 13, 14, 15, 16 en 17 zijn er weinig bevroagden.
 - Een reden hiervoor is dat er geen enkele middelbare school toestemming gaf aan de jeugddienst om langs te komen om de tieners en jongeren om hun mening te vragen.
- Van 7 tot en met 14 jaar en van 16 tot en met 32 jaar hebben alle aaneensluitende leeftijden hun mening gegeven.
- De jongste bevroagden zijn twee driejarigen en de oudste
- 12 personen gaven geen leeftijd op.

2.3 Woonplaats

Deze tabel bevat de woonplaatsen van de bevroagden. De lijst is alfabetisch gerangschikt.

Woonplaats		
	aantal	%

Antwerpen	206	63%
*Antwerpen 2000	40	12%
*Antwerpen 2018	152	46%
*Antwerpen 2020	9	3%
*Antwerpen 2030	0	0%
*Antwerpen 2050	1	0%
*Antwerpen 2060	4	1%
Berchem 2600	12	4%
Berendrecht-Zandvliet-Lillo 2040	1	0%
Borgerhout 2140	4	1%
Deurne 2100	5	2%
Ekeren 2180	1	0%
Hoboken 2660	14	4%
Merksem 2170	9	3%
Wilrijk 2610	2	1%
een andere gemeente	63	19%
onbekend	10	3%
totaal	327	100%

Bevindingen:

- Er is een grote variatie in de woonplaatsen van de bevroagden.
- De bevroagden komen uit minstens alle districten en uit minstens 32 verschillende gemeenten.
- De meerderheid van de bevroagden (63%) woont in het district Antwerpen.
 - Bijna de helft van de bevroagden woont in Antwerpen Zuid.
- 10 bevroagden gaven geen woonplaats op.
- In onderstaande tabel staan de aantallen van de personen die in een andere gemeente wonen per opgegeven gemeente.
 - 51 bevroagden lieten weten dat ze in een andere gemeente wonen.

Een andere gemeente namelijk	
gemeente	aantal
Bazel	1
Berlaar	2
Beveren	2
Boom	2
Boortmeerbeek	1
Bornem	1
Borsbeek	1
Brasschaat	1
Brecht	2
Diepenbeek	1
Edegem	3
Essen	2
Gierle	1
Herentals	1
Hove	2

Kontich	2
Kortenaken	1
Mechelen	3
Meise	1
Mortsel	3
Nijlen	1
Oostmalle	1
Reet	1
Rijmenam	1
Rumst	1
Schoten	3
Sint-Amands	1
Sint-Job-in't-Goor	1
Wuustwezel	3
Zandhoven	2
Zelzate	2
Zwijndrecht	1
totaal	51

Hoofdstuk 3 – Huidige locatie en beleving

Vanaf dit hoofdstuk, vind je de inhoudelijke verwerking van de meningen, tips en ideeën van de bevroagden over de nieuwe toekomstige sportterreinen.

In dit deel staan de frequentievragen ofwel de tacit-knowledge-vragen.

Doordat de bevroagden deze vragen oplossen zal hun onderbewuste kennis terug of bewust worden zodat ze nadien hun mening beter kunnen verduidelijken. Hierdoor krijgen we de echte onderliggende redenen in hoofdstuk 5 waarom ze de huidige Zuiderdokken leuk of niet leuk vinden en/of kunnen ze zelf oplossingen bedenken om het gebied te verbeteren.

3.1 Hoe vaak kwamen de bevroagden het afgelopen jaar naar de Zuiderdokken?

3.1.1 Frequentie



Met deze vraag wordt er nagegaan hoe vaak de bevroagden het afgelopen jaar het terrein bezochten. De bevroagden konden slechts één antwoord aanduiden. Hierdoor krijgen we een beter zicht op de frequentie.

Hoe vaak kwam je op de Zuiderdokken het afgelopen jaar?		
antwoordmogelijkheid	aantal	%
bijna elke dag (5 tot 7 dagen per week)	26	8%
een paar keer per week (2 tot 4 keer per week)	41	13%
verschillende keren per maand	97	30%
verschillende keren per jaar	70	21%
zelden tot nooit	77	24%
geen antwoord	16	5%
totaal	327	100%

Bevindingen:

- 16 personen vulden deze vraag niet in.
- Er is nauwelijks een verschil tussen de bevroagden die regelmatig en niet regelmatig op het terrein aanwezig zijn:
 - In totaal gaf 50% aan het terrein op regelmatige basis te bezoeken.
 - Regelmatig = 'dagelijks' + 'wekelijks' + 'maandelijks.'
 - In totaal gaf 45% aan het terrein op niet regelmatige basis te bezoeken.
 - Niet regelmatig = 'verschillende keren per jaar' + 'zelden tot nooit'.

3.1.2 Motivatie bij frequentie

De bevraagden konden in een open tekstveld hun keuze verduidelijken. De antwoorden van de bevraagden staan in onderstaande tabellen.

Per antwoord zie je:

- De unieke antwoorden staan gerangschikt per antwoordmogelijkheid.
 - Dit betekent dat gelijke of gelijkaardige antwoorden van meerdere personen samen worden gevoegd, met vermelding van de leeftijd, geslacht en woonplaats van al deze personen.
 - Op deze manier worden alle unieke antwoorden op een structurele manier verwerkt en kan de jeugddienst bepaalde opvallende elementen duiden of nuanceren.
- De reden van de bevraagden, extra aanvullingen of aandachtspunten staan tussen ().
- De leeftijdscategorieën en de aantallen van de bevraagden die dit antwoord gaven.
 - voorbeeld in kolom 'leeftijd' 11 (x4), 24
 - Vier personen van 11 jaar en een persoon van 24 jaar gaven dit antwoord.
- De woonplaats van de bevraagden die dit antwoord gaven.
 - bijvoorbeeld: 2610 (14)
 - 14 personen die dit antwoord gaven, wonen in Wilrijk.
- Het geslacht van de bevraagden die dit antwoord gaven.
 - aantallen
- Kolom 'totaal' toont het totaal aantal personen die dit antwoord gaven.

3.1.2.A Antwoorden bij 'niet regelmatig'

NIET-REGELMATIG								
Antwoorden	Leeftijd	Leeftijd onbekend	Jongen	Meisje	Onbekend geslacht	Woonplaats	Onbekend district	Totaal
ik woon ver (niet in de buurt)	3, 8, 9(2), 10 (4), 11 (2), 12, 17, 18 (4), 19, 20 (3), 21, 22 (2)	3	10	14	2	2000, 2018 (5), 2100 (2), 2140, 2170 (3), 2600 (2), 2660 (2)	10	26
ik ken het niet	8 (2), 9 (3), 10 (2), 11 (5), 12, 20	1	4	10	1	2000 (2), 2018 (7), 2020, 2140 (2), 2660 (2)	1	15
ik heb geen tijd (weinig tijd)	9 (3), 10, 11 (3), 19		4	4		2000, 2018 (5), 2020	1	8
ik moet hier niet zijn (niet vaak)	11, 19 (2), 20 (3), 22, 23		2	6		2000	7	8
geen reden, geen idee	9, 10, 11, 18, 21, 23, 66		3	4		2018 (5), 2100	2	7
enkel bij evenement(en) (de reuzen)	4, 9 (2), 10, 31		2	2	1	2018 (3), 2140 (2)		5
weinig te doen	11 (2), 18		3			2000	1	3
geen zin, niet veel te zoeken	11, 22	1	3			2018 (2), 2610		3
niet gezellig om rond te hangen	19, 26		1	1		2000	1	2
veel auto's	24, 32			2		2060	1	2
saaie (lelijke)parking	19, 22		2			2000	1	2
geen activiteiten die me aanspreken	11, 18		1	1		2018, 2600		2
ergens anders beter	10, 12		2			2018 (2)		2
soms naar speelterrein	4, 31		1	1		2140 (2)		2
op doortocht	17			1		2170		1
het is er vuil	11			1		2018		1
te weinig speelplaats	11			1		2018		1
lelijke omgeving	24			1		2060		1

weinig groen	24			1		2060		1
mama vindt dit niet veilig	10				1	2000		1
niet veel tijd	9			1		2018		1
enkel voor school	21				1		1	1
geen auto, geen parking nodig	22		1				1	1
student	22		1				1	1
parking	28		1			2020		1
toevallig op bezoek	21		1			2600		1
vroeger wel voor kermis	9			1		2018		1
enkel voor winkel	11			1		2018		1
ik kom er nooit	11		1			2018		1
ik ben nog maar een jaar in België	12		1			2018		1
ik woonde in Nederland	12			1		2018		1
speelterrein is niet echt interessant	20			1			1	1
ik vind het goed dat het verandert	11			1		2018		1
te weinig openbaar vervoer	32			1			1	1

3.1.2.B Antwoorden bij 'regelmatig'

REGELMATIG								
Antwoorden	Leeftijd	Leeftijd onbekend	Jongen	Meisje	Onbekend geslacht	Woonplaats	Onbekend district	Totaal
ik vind het saai (niet cool), niets te doen	8, 23	1	2	1		2000, 2018	1	3
ik woon niet zo dicht	10, 11, 22		2		1	2018 (3)		3
geen tijd	11, (2)			2		2018 (2)		2
het is nogal ver	11 (2)			2		2018 (2)		2
omdat het er druk is	8		1			2060		1
er loopt een gevaarlijke weg	11		1			2000		1

het park is een beetje ver	11			1		2018		1
alleen als de Sinksenfoor er stond	11				1	2018		1
het is er te druk	13				1	2018		1
winkel (bakker)	9			1		2018		1
er zijn alleen maar auto's	14			1		2000		1
niet zo'n gezellige buurt	11			1		2018		1
ik ken het niet	12			1		2018		1
er zijn geen toestellen	10			1		2018		1
om te parkeren	9			1		2018		1
toevallig	22			1		2660		1
bang dat mensen kinderen pakken	9		1			2018		1
ik woonde daar	9				1	2020		1
mijn broer zit in de kinderopvang daar	9				1	2018		1
ik kom hier wel vaak, ik woon dichtbij	9		1			2018		1
het is een leuke plek	9		1			2018		1

3.2 Hoe gaan de bevroagden vooral naar deze locatie?

Met deze vraag wordt er nagegaan hoe de bevroagden vooral naar het terrein gingen. De bevroagden konden slechts één antwoord aanduiden uit een keuzelijst. Hierdoor krijgen we beter zicht op de meeste gebruikte vervoersmodi.

Hoe kom je vooral naar de Zuiderdokken?		
antwoordmogelijkheid	aantal	%
te voet	61	19%
fiets	113	35%
openbaar vervoer (bus, tram, taxi)	43	13%
auto	56	17%
brommer	6	2%
andere (step, skateboard, rolschaatsen, rollerskates ...)	11	3%
geen antwoord	37	11%
totaal	327	100%

Bevindingen:

- Er is een duidelijk verschil.
- De grootste groep (35%) komt met de fiets.
- De tweede grootste groepen (19% en 17%) komen:
 - te voet
 - met de auto
- De derde grootste groep (13%) komt met het openbaar vervoer.
- 37 personen gaven geen antwoord op deze vraag.

3.3 Waarom komen de bevroagden naar de Zuiderdokken?

Waarom kom je naar de Zuiderdokken?
Je kunt meerdere antwoorden aanduiden.

- ik woon in deze buurt
- ik ga naar school/hogeschool/universiteit/werk in deze buurt
- voorbijgaan naar plaatsen naar school, winkel, jeugdvereniging
- om te spelen
- om te sporten
- naar een evenement (zoals fototentoonstelling We Drift, de Reuzen, RedBull Big Air Antwerp, Zom
- picknicken, bbq, vieruurtje
- afspreekplaats met vrienden/familie
- huisdier(en) uitlaten
- studeren
- tot rust komen, chillen, ontspannen
- gebruik horeca (restaurants, sandwichbar, enzovoort)
- daguitstap of toeristische uitstap
- activiteiten van mijn vereniging (studenten, jeugdverenigingen)
- naar een museum
- winkelen
- auto parkeren
- andere

Als je op de Zuiderdokken nog voor anderen redenen komt, vul deze dan hier in.
ik loop er elke zondag naar toe met mijn mama

Met wie ga je naar de Zuiderdokken?
Je kunt meerdere antwoorden aanduiden.

3.3.1 Redenen in cijfers

Met deze vraag wordt er nagegaan waarom de bevroagden vooral naar het terrein gingen. De bevroagden konden meerdere antwoorden aanduiden uit een keuzelijst. Bevroagden die voor andere redenen naar deze locatie die niet in de lijst stonden, konden deze zelf ingeven. Hierdoor krijgen we zicht op alle redenen.

De percentages van de tabel staan **per rij** steeds tot verhouding met het totaal aantal deelnemers: 327. Dit omdat de bevroagden meerdere antwoorden konden aanduiden.

- De tabellen lees je:
 - 74 personen of 23% van de 327 bevroagden geven aan naar deze locatie te komen omdat ze er wonen.
 - 36 personen of 11% van de 327 bevroagden geven aan naar deze locatie te komen omdat ze er naar school/hogeschool/universiteit/werk gaan.
 - Enzovoort.

Waarom kom je naar de Zuiderdokken?		
antwoordmogelijkheid	aantal	% (totaal aantal bevroagden)
ik woon in deze buurt	74	23%
ik ga naar school/hogeschool/universiteit/werk in deze buurt	36	11%
voorbijgaan naar plaatsen naar school, winkel, jeugdvereniging	33	10%
om te spelen	88	27%
om te sporten	24	7%
naar een evenement (zoals fototentoonstelling We Drift, de Reuzen, Red Bull Big Air Antwerp, Zomer van Antwerpen, winterdorp ...)	87	27%
picknicken, BBQ, vieruurtje	32	10%
afspreekplaats met vrienden/familie	46	14%
huisdier(en) uitlaten	10	3%
studeren	3	1%
tot rust komen, chillen, ontspannen	37	11%
gebruik horeca (restaurants, sandwichbar, enzovoort)	45	14%
daguitstap of toeristische uitstap	26	8%
activiteiten van mijn vereniging (studenten, jeugdverenigingen)	13	4%
naar een museum	40	12%
winkelen	22	7%
auto parkeren	50	15%
andere	37	11%

Bevindingen:

- Alle antwoordmogelijkheden werden aangeduid.
- Er is een duidelijk verschil.
 - De twee grootste groepen (27%) van de bevroagden komen:
 - om te spelen
 - naar een evenement.
 - De tweede grootste groep (23%) geeft aan dat ze er wonen.
 - De derde grootste groepen komen naar de Zuiderdokken
 - om te parkeren (15%)
 - omdat de Zuiderdokken een afspreekplaats is.
- 37 personen geven aan voor nog andere redenen te komen.

3.3.2 Andere bezoekreddenen

De bevroagden konden in een open tekstveld hun andere redenen uitleggen. De antwoorden van de bevroagden staan in onderstaande tabellen.

Per antwoord zie je:

- De unieke antwoorden staan gerangschikt per antwoordmogelijkheid.

- Dit betekent dat gelijke of gelijkaardige antwoorden van meerdere personen samen worden gevoegd, met vermelding van de leeftijd, geslacht en woonplaats van al deze personen.
 - Op deze manier worden alle unieke antwoorden op een structurele manier verwerkt en kan de jeugddienst bepaalde opvallende elementen duiden of nuanceren.
- De reden van de bevroegden, extra aanvullingen of aandachtspunten staan tussen ().
- De leeftijdscategorieën en de aantallen van de bevroegden die dit antwoord gaven.
 - voorbeeld in kolom 'leeftijd' 11 (x4), 24
 - Vier personen van 11 jaar en een persoon van 24 jaar gaven dit antwoord.
- De woonplaats van de bevroegden die dit antwoord gaven.
 - bijvoorbeeld: 2610 (14)
 - 14 personen die dit antwoord gaven, wonen in Wilrijk.
- Het geslacht van de bevroegden die dit antwoord gaven.
 - aantallen
- Kolom 'totaal' toont het totaal aantal personen die dit antwoord gaven.

Als je op de Zuiderdokken nog voor anderen redenen komt, vul deze dan hier in.								
Antwoorden	Leeftijd	Leeftijd onbekend	Jongen	Meisje	Onbekend geslacht	Woonplaats	Onbekend district	Totaal
Sinksenfoor	9, 10, 11 (5), 16, 19, 20, 25, 26, 28, 32		3	10	1	2000(3), 2018, (7) 2610, 2660	2	14
uitgaan (Café Local), (clubben), restaurant	9, 10, 11, 21(3), 22		3	4		2018 (2), 2020, 2660	2	7
zomaar, voor de lol (plezier)	9, 10, 11		2		1	2018 (2), 2600		3
om te wandelen	10, 11, 21		1	2		2000 (2), 2018		3
fietsen	11, 21			2		2018 (2)		2
rollerskaten	11			1		2018		1
cinema Zuid	66			1		2018		1
ik kom er met mijn school spelen	10		1			2000		1
wedstrijden Belgische improvisatie liga	18			1		2170		1
klant bezoeken als pianostemmer		1	1				1	1
om een beetje natuur te ruiken	10			1		2018		1
werk mama	18			1		2660		1
om naar auto's te kijken	8		1			2060		1

om naar de keien te gaan	18		1				1	1
om naar het stadscentrum te gaan	9		1			2018		1
lopen (samen met mama)	9			1		2018		1
bij verjaardagsfeestjes	11		1			2000		1

3.4 Met wie gaan de bevroagden naar deze locatie?

Met deze vraag wordt er nagegaan met wie de bevroagden naar het terrein gingen. De bevroagden konden meerdere antwoorden aanduiden in een keuzelijst.

De percentages van de tabel staan steeds tot verhouding met het totaal aantal deelnemers: 327. Dit omdat de bevroagden meerdere antwoorden konden aanduiden.

- De tabellen lees je:
 - 52 personen of 16% van de 327 bevroagden geven aan alleen naar het terrein te komen.
 - 74 personen of 23% van de 327 bevroagden geven aan met broer(s) en/of zus(sen) naar het terrein te komen.
 - Enzovoort.

Met wie ga je naar de Zuiderdokken?		
antwoordmogelijkheid	aantal	% (totaal aantal bevroagden)
alleen	52	16%
met broer(s) en/of zus(sen)	74	23%
met mijn ouders/met mijn kinderen	110	34%
met andere familieleden	57	17%
met vrienden/vriendinnen	138	42%
met mijn lief/partner	37	11%
met mijn vereniging (jeugdvereniging, studentenvereniging)	22	7%
met mijn school/klas	21	6%
andere	21	6%

Bevindingen:

- Er is een duidelijk verschil.
- De grootste groep, bijna de helft van de bevroagden (42%) geeft aan met vrienden/vriendinnen naar de Zuiderdokken te komen.
- De tweede grootste groep (34%) geeft aan met hun ouders of met hun kinderen naar de Zuiderdokken te komen.
- De derde grootste groep (23%) geeft aan met broer(s) en/of zus(sen) naar de Zuiderdokken te komen.

Hoofdstuk 4 – Zuiderdokken: nu en later



In dit deel staat wat de bevroagden van de huidige Zuiderdokken vinden en hun ideeën voor de nieuwe toekomstige Zuiderdokken.

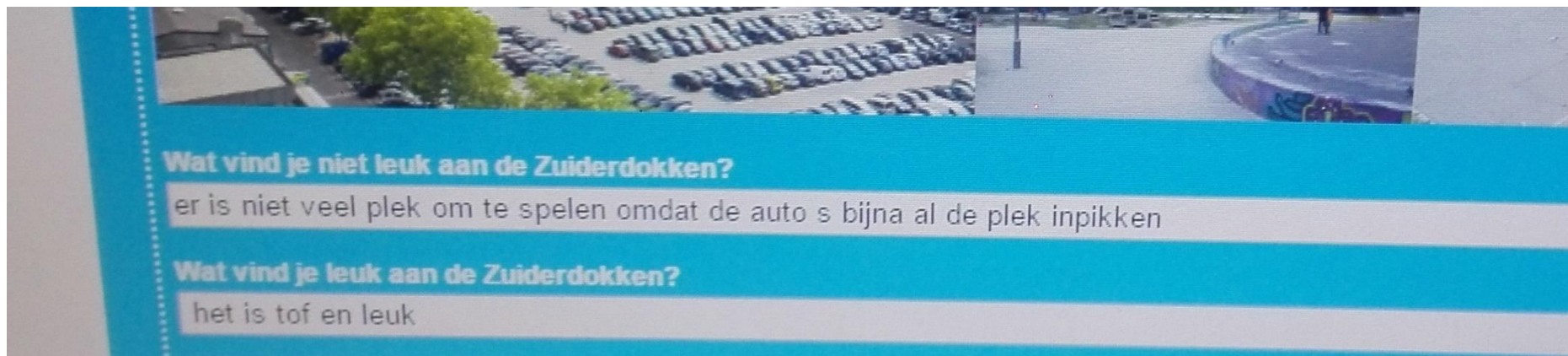
De bevroagden kregen vier open vragen:

- Wat vind je leuk aan de Zuiderdokken?
- Wat vind je niet leuk aan de Zuiderdokken?
- Wat zou er supercool zijn moest dit er later op de Gedempte Zuiderdokken zijn?
- Wat ontbreekt er in Antwerpen op het gebied van speelterreinen, pleinen, parken of nog iets anders?

Per antwoord zie je:

- De unieke antwoorden staan gerangschikt per antwoordmogelijkheid.
 - Dit betekent dat gelijke of gelijkaardige antwoorden van meerdere personen samen worden gevoegd, met vermelding van de leeftijd, geslacht en woonplaats van al deze personen.
 - Op deze manier worden alle unieke antwoorden op een structurele manier verwerkt en kan de jeugddienst bepaalde opvallende elementen duiden of nuanceren.
- De reden van de bevroagden, extra aanvullingen of aandachtspunten staan tussen ().
- De leeftijdscategorieën en de aantallen van de bevroagden die dit antwoord gaven.
 - voorbeeld in kolom 'leeftijd' 11 (x4), 24
 - Vier personen van 11 jaar en een persoon van 24 jaar gaven dit antwoord.
- De woonplaats van de bevroagden die dit antwoord gaven.
 - bijvoorbeeld: 2610 (14)
 - 14 personen die dit antwoord gaven, wonen in Wilrijk.
- Het geslacht van de bevroagden die dit antwoord gaven.
 - aantallen
- Kolom 'totaal' toont het totaal aantal personen die dit antwoord gaven.

4.1 Wat vinden de bevroagden niet leuk aan deze locatie?



Wat vind je niet leuk aan de Zuiderdokken?								
Antwoorden	Leeftijd	Leeftijd onbekend	Jongen	Meisje	Onbekend geslacht	Woonplaats	Onbekend district	Totaal
(heel)veel auto's	4, 8, 9(6), 10(6), 11(6), (10), 12 (3), 13, 14, 16, 17 (2), 19(2), 20 (2), 21, 22 (2), 29, 31, 66	3	16	32	3	2000 (12), 2018 (27), 2060, 2140, 2170 (2), 2600	6	51
(te veel) parking	8, 9, 10 (8), 11(10), 12, 17, 18 (3), 20 (4), 21, 22, 27, 28, 31 (2), 32, 51		16	19	2	2000 (5), 2018 (17), 2020, 2050, 2140, 2170, 2180, 2600 (2), 2660	5	37

dat de Sinksenfoor weg is	9, 10, 11(4), 12, 16, 18, 19,21(3), 25 (2)		2	11	2	2000 (7), 2018 (3), 2100, 2600, 2610	4	15
niets	8 (2), 9, 10 (4), 11		5	3		2000 (2), 2018 (4), 2660 (2)		8
druk	17, 21 (2), 22, 23	1	1	5		2170, 2600	4	6
je kan er (weinig) niks doen	11(2), 18 (2), 19, 20		3	3		2018 (2), 2600	3	6
kasseien - ondergrond (ongelijk en stenen, zeker s nachts gevaarlijk in het donker)	11, 19, 21, 26, 27, 32		3	3		2000, 2018 (3), 2170	1	6
fout geparkeerde auto's	18, 22 (2), 32	1	1	4		2600	4	5
ongezellig, (saai), lelijk zicht	14, 18, 20, 24	1	4	1		2000, 2060	3	5
er is niet veel natuur, (weinig groen)	11, 18, 31	1	1	3		2020, 2100, 2140	1	4
er is niet veel groen	12, 21, 31		1	2		2018 (2), 2020		3
afval	10, 11 (2)		1	2		2018 (3)		3
veel lawaai	9 (2)		1		1	2018 (2)		2
de evenementen blijven weg	20, 27		1	1		2000, 2018		2
slechte staat parking (hobbelig)	20, 28		1	1		2060	1	2
weinig ruimte voor ontmoetingsspel	9, 31			2		2018	1	2
grijs	23, 31		1	1			2	2
alles	11 (2)		1	1		2000, 2018		2
dat de toekomstige ondergrondse parking betalend wordt	19			2		2040		2
slechte verbinding openbaar vervoer	21, 32			2			2	2
ongebruikte ruimte	11, 22		1	1		2060	1	2

weinig parkeerruimte, inefficiënt gebruik ruimte	11, 22		1	1		2018 (2)		2
te weinig fietsrekken	22		1			2610		1
te kleine speelplaats	9		1			2018		1
dat er nog geen groot voetbal veld is	10		1			2600		1
te groot	22		1				1	1
er zijn geen drinkfonteintjes	3			1		2000		1
dat er alleen maar jongens komen	10			1		2020		1
er is niets om te spelen	11		1			2000		1
teveel kiezelstenen	11			1		2018		1
het stinkt	8		1			2060		1
er komen honden	11				1	2060		1
afgeleefd	19			1		2000		1
s avonds hangjongeren	17			1		2170		1
zeurende burens in verband met de voor	21		1			2018		1
geen deftige voetpaden	59			1		2000		1
geen duidelijke fietspaden	32			1			1	1
kaal	18			1		2170		1
niet veilig voor kinderen	13				1	2018		1
slecht aangelegde wegen	21		1			2020		1
dat die glijbanen weg zijn die zo 1 2 3 4 en de hoogste glijbaan hadden	13			1		2018		1
Dat er rijke projectontwikkelaars een evenement dat door een ruime meerderheid van Antwerpen wordt gedragen laten verbannen.	26		1			2000		1

4.2 Wat vinden de bevroagden leuk aan deze locatie?

Wat vind je leuk aan de Zuiderdokken?								
Antwoorden	Leeftijd	Leeftijd onbekend	Jongen	Meisje	Onbekend geslacht	Woonplaats	Onbekend district	Totaal
speeltuim	8(3), 9 (8), 10 (4), 11(15), 13, 21, 22, 31, 32, 51		10	22	3	2000 (10), 2018 (21), 2050, 2660	2	35
gratis parking	18, 19, 20 (3), 21(7), 22(3), 23, 24, 25, 26, 28	1	5	17		2000, 2018 (4), 2020, 2040, 2100, 2600, 2660	13	22
(veel) open ruimte, veel plaats	10 (3),11(3), 14, 16, 19, 20, 22, 23, 26, 27, 29, 31	1	10	7		2000 (4), 2018 (7), 2060, 2140, 2660	1	17
gezellig uitgaan (horeca) (cafés)	9 (2),11, 18 (2), 20, 21 (5), 22 (2), 27, 31, 51, 66	1	6	11		2018 (5), 2020, 2050, 2060, 2100	8	17
(veel)(grote) (handige) parking	9, 11 (4), 19 (2), 20, 21(2), 59		5	7		2000 (4), 2018 (3), 2170 (2), 2600	2	12
je kan er(veel) (leuk) (gerust) spelen	8, 9, 10 (3), 11 (5), 12, 31		3	6	3	2000 (2), 2018 (7), 2060, 2600	1	12
alles	8 (2), 9 (2), 10 (4), 11, 12	1	6	4	1	2018 (9), 2140, 2660		11
dat de Sinksenfoor er was	9, 11 (2), 12, 16, 18 (2), 21, 26		3	5	1	2000, 2018 (4), 2000, 2600	2	9
veel evenementen	11, 17, 20, 21, 25, 29		2	4		2000 (2), 2018, 2060, 2600	1	6
de bomen	10, 11, 17, 18, 31		3	2		2018 (2), 2140, 2170	1	5
sportvelden (sportterrein)	9 (9), 11 (2), 19		1	3	1	2000, 2018 (3)	1	5
sfeer, gezellig	17, 20 (2), 25, 26		1	4		2000, 2170, 2600, 2610	1	5
het is een leuk park	9, 10, 11(2)		1	2	1	2000 (2), 2020, 2660		4
ideale locatie voor evenementen	18, 21, 27		2	1		2018, 2100	1	3
leuk om te wandelen	10 (2), 11			3		2000 (2), 2018		3
dat er geen auto's rijden	10	1	1		1	2000	1	2

het is mooi aangelegd	10, 19		1	1		2018, 2600		2
omgeving	11	1	1	1		2018, 2660		2
dat we kunnen voetballen	9	1			2	2140	1	2
musea	19, 31			2		2018	1	2
picknicken	9,1		2			2018 (2)		2
grote pleisterplaats midden centrum	17, 21		2			2170, 2180		2
de banden, staan er nog steeds dus leuk	13			1		2018		1
dichtbij	18			1		2060		1
het water	24		1			2060		1
het terrein er rond	11		1			2018		1
makkelijk bereikbaar	22		1			2018		1
het is er veilig	11			1		2018		1
rustig	22		1				1	1
het is in de zon	9			1		2018		1
skateplaatsen	11			1		2018		1
gangen tussen de auto's	4				1	2140		1
de dokken		1			1		1	1
vroeger de Sinksenfoor	11			1		2018		1
fietsen	11			1		2018		1
alles	9			1		2018		1
de auto's	8		1			2060		1
bakker die dichtbij is	11			1		2018		1
oefening met de fiets: over kasseien rijden en snel rijdende auto's vermijden	28		1			2020		1
het is goed	11		1			2018		1

4.3 De bulldozerfase

De bevrageden kregen onderstaande afbeelding te zien met bijhorende tekst:

- *Bij de bouw van de nieuwe Gedempte Zuiderdokken zullen bulldozers gebruikt worden.*
- *De huidige indeling zal dus verdwijnen.*
- *Beeld je nu de Zuiderdokken in als een hele grote, lege en open zandvlakte.*



Door deze afbeelding en de concrete uitleg wordt het voor de bevragede duidelijk dat het terrein er in de toekomst totaal anders kan uitzien.

- Op deze manier vertrekken alle deelnemers vanuit een leeg gebied waarbij de huidige indeling niet meer bestaat.
- Dit om te voorkomen dat het huidig beeld van het gebied plein beperkend werkt op de creativiteit van de doelgroepen.

4.3.1 Wat zou er supercool zijn moest dit er later op de Gedempte Zuiderdokken zijn?

Wat zou er supercool zijn moest dit er later op de Gedempte Zuiderdokken zijn?								
Antwoorden	Leeftijd	Leeftijd onbekend	Jongen	Meisje	onbekend	Woonplaats	Onbekend district	Totaal
de Sinksenfoor	8, 9 (2), 11, 12, 13, 16, 18 (3), 19 (5), 20 (3), 21 (6), 22 (2), 25, 28, 72	1	13	21	1	2000 (2), 2018 (13), 2610, 2660 (2), 2170(2)	14	35
(leuke) (reuze)speeltuin (in groen)	4, 8, 9 (4), 10 (7), 11 (9), 18 (2), 23		8	13	5	2000 (6), 2018 (13), 2140, 2170, 2600 (2)	2	26
voetbalveld (groot) (kunstgras)	9 (10), 10 (4), 11 (6), 12 52)	1	12	1	10	2000 (2), 2018(19), 2600		22
een (groot) park	9, 10 (3), 11, 17, 18 (2), 19, 20 (2), 21, 22 (3) 24 (2), 26, 29, 32		9	11		2000 (2), 2018 (4), 2020, 2060 (3), 2100, 2600 (3), 2660,	2	20
water(partij) (groot) (zoals in park Spoor Noord)	8, 9, 10 (2), 11 (2), 20 (2), 21, 22 (2), 24, 25 (2), 31, 32		11	5	1	2000 (8), 2018 (4), 2060	3	16
natuur	9 (5), 10 (2), 11, 20, 22, 28		5	6		2000, 2018 (3), 2020, 2600, 2610, 2660		11
(groot), (leuke)speelplein	9, 10, 11 (4), 12 (2), 22 (2)		4	6		2000 (2), 2018 (4), 2100, 2600	2	11
ligweide (gras)	9, 10, 11 (2), 20, 21, 22 (2), 25 (2), 27		3	7	1	2000 (7), 2018 (2), 2170	1	11
gratis ondergrondse parking	19, 21 (2), 23, 24 27, 59	1	2	6		2000, 2018 (2), 2040, 2600 (2)	2	9
organisatie evenementen/concerten	11 (2), 12, 19, 20, 66	1		7		2000, 2018 (3), 2100	2	8
zwembad (openlucht met glijbanen)	11 (2), 12, 13, 14, 18, 20, 24		4	4		2000 (4), 2018, 2060	2	8

skatepark	8, 9, 10, 11 (2), 17, 23		5	1	1	2000 (2), 2018 (2), 2140, 2600	1	7
een hoogte(touwen)parcours	9, 10, 11 (4), 12		5	2		2018 (5), 2020		7
sportvelden	9, 12, 22(2), 43, 51		3	3		2018 (2), 2020, 2170, 2050	1	6
pretpark	12, 14, 18 (2), 19, 21		3	3		2000 (2), 2018, 2170	2	6
cafés	18, 22, 24 (2)	1	1	4		2060 (2)	1	5
hondenwei	18, 22 (2), 26, 32		1	4			5	5
ontmoetingsruimte BBQ-plek, picknickplaats (overdekt)	10, 21, 23, 31			4			4	4
een (grote, hoge en lange) glijbaan	9, 10, 11 (2)		3		1	2018 (2), 2660	1	4
monument (standbeelden)	10, 11, 23, 31		1	3		2018 (3)	1	4
bankjes en echte chiliplaatsen	11, 17, 24			3		2018, 2060, 2170		3
dat alles nieuw zal zijn	9 (2), 11			3		2018 (2), 2140		3
een (avonturen)bos	9, 10, 11		2	1		2018 (2), 2660		3
binnenzwembad	10, 19			2		2000, 2018		2
openbare fitnessplaats	10, 22		2			2018, 2600		2
cantuszaal voor studentenclubs	21, 22		1	1		2018	1	2
moestuin, samentuin	10, 32			2		2018	1	2
uitgaansplek	20, 22		1	1			2	2
trampoline	10, 11		1	1		2000, 2020		2
winkels (zoals Primark)	14, 16			2		2000 (2)		2
lange death ride	11 (2)			2		2000, 2018		2
basketterrein	12		1			2018		1
cinema	22			1			1	1
een strand	11		1			2018		1
bloemenweide	32			1			1	1
horeca	18			1		2600		1
bibliotheek	18			1		2600		1
jeugdlokaal	18			1		2600		1

hotel	8		1			2000		1
huizen	9				1	2018		1
goede fiets- en wandelpaden	21			1		2018		1
hockeyveld	11				1	2018		1
openluchtcinema	11			1		2000		1
boomhut	11		1			2000		1
game room	22		1				1	1
jachthaven	21		1			2180		1
Mc Donalds	21			1			1	1
minigolf	9				1	2018		1
spotplaats ooievaar	20		1				1	1
weetjes over de oorlog	10			1		2018		1
dat het water van de schelde via een klein kanaaltje (gefilterd) onder of op de plek waar nu het hof van beroep ligt wordt doorgetrokken en dat dit op het midden van het plein in een bepaalde vorm ophoud.	35		1				1	1
iets gelijk het vlot	22		1				1	1
Woord Zuiderdokken in reliëf als bespeelbare kunst in bovenaanzicht (alla rode letters kunstwerk Amsterdam)	31		1			2140		1

4.3.2 Wat ontbreekt er in Antwerpen op het gebied van speelterreinen, pleinen, parken of nog iets anders?

Wat ontbreekt er in Antwerpen op het gebied van speelterreinen, pleinen, parken of park of nog iets anders?								
Antwoorden	Leeftijd	Leeftijd onbekend	Jongen	Meisje	Onbekend geslacht	Woonplaats	Onbekend district	Totaal
groen (natuur)	9 (3), 11 (8), 18 (2), 19, 20 (2), 21, 22, 26 (3), 27, 29, 66, 72		12	13		2000 (3), 2018 (10), 2060, 2100, 2170 (2), 2600, 2660		25
park waar je tot rust kan komen (en veel zitplaatsen)	9, 10, 11 (2), 14, 17, 18, 19 (2), 20, 21 (5), 22 (2), 23, 24 (2), 26, 28	2	8	15	1	2000 (3), 2018 (6), 2020 (2), 2060, 2170 (2), 2600	6	24
niets	8, 9 (3), 10(3), 11 (3), 12 (2) 16		6	5	2	2000 (3), 2018 (8), 2600, 2660		13
pleinen/speelenterreinen/speelruimte	10 (3), 12, 19, 21, 22 , 31	1	4	6		2000, 2018 (5)	4	10
gratis parking	10, 18 (2), 19, 21 (2), 23 (2), 26		3	6		2018 (2), 2040	6	9
hoogte parcours (veilig)	10 (2), 11 (3), 12 (2), 13			6	2	2018 (5), 2020	2	8
sportvelden	11 (3), 18, 22 (3), 51		2	6		2000 (2), 2018, 2050, 2170 (2), 2610	1	8
(avontuurlijk)speeltuin (speelpark)	10, 11 (2), 19 (2), 26		5	1		2000 (4), 2018, 2060	1	6
(4) Sinksenforen	8, 11, 12, 16, 21, 26		3	3		2000 (2), 2018 (3)	1	6
bomen/bossen(kampen)11, 29, 10	9, 10 (2), 11, 29		3	2		2018 (4), 2060		5
een (groot)(gras)voetbalveld	8, 9, 10, 11 (2)		4		1	2000, 2018 (3), 2140, 2600		5

skateparks	11, 12, 17, 22		3	1		2000, 2018, 2600	1	4
(brede) voetpaden en fietspaden	10, 11, 22, 59			4		2000, 2018 (2)	1	4
water(park)	9, 11, 25		1	3		2000 (2), 2018, 2660		4
bloemen(tuin)(met bijenhotels)	11 (2), 35		2	1		2018, 2660	1	3
(grote) glijbaan	9, 10, 11			2	1	2018 (3)		3
(openlucht)zwembad	10, 11, 20		1	2		2000, 2018	1	3
dieren	11, 29		1	1		2000, 2060		2
een (superlange) kabelbaan	9	1		2		2018, 2100		2
feestzaal voor jeugdbeweging en fuiven	20	1		2		2000, 2600		2
een (lange) death ride	11 (2)			2		2018 (2)		2
drinkgelegenheid voor ouders	11, 32			2		2018, 2100		2
gratis wifi	22 (2)		1	1			2	2
klimbomen	9, 12			1	1	2000, 2018		2
overdekte speeltuin	11, 22			2		2000, 2018		2
rivieren	11 (2)		2			2018		2
autowegen	10		1			2000		1
auto-vrije zondagen	10		1			2000		1
basketbalpleinen	9			1		2018		1
kunst	32			1			1	1
vijver	29		1			2060		1
cross/karting veld		1			1		1	1
dingen voor in de winter	19			1			1	1
een afdak	11		1			2000		1
een berg om op te klimmen	9			1		2018		1
hondenweide	9				1	2018		1
een snackbar	11			1		2018		1
een Park Spoor Noord maar dan op het Zuid	25			1		2610		1

ondergrondse parking zo blijft er vrije ruimte	10		1			2018		1
fietsstallingen	22		1			2018		1
(grote) speeltuin	8			1		2000		1
open plein voor evenementen	27			1		2018		1
stad zonder vervuiling	9			1		2018		1
jachthaven	21		1			2180		1
kinderboerderij	21		1				1	1
ooievaars	20		1				1	1
pretpark	18		1				1	1
rust (te veel auto's)	11		1			2018		1
suikerspinnen	8				1	2000		1
trampoline	10			1		2020		1
vuilbakken	18			1		2170		1

Hoofdstuk 5 – Groen: gras, struiken en bomen

De huidige Zuiderdokken bevatten al groen door diverse graspleinen, struiken, planten en bomen.



5.1 Wat vinden de bevroagden van het huidige groen?

5.1.1 Cijfers goed/niet goed

Met deze vraag wordt er nagegaan wat de bevroagden van het huidige groen vinden. De bevroagden konden slechts één antwoord aanduiden uit een keuzelijst.

Wat vind je van het huidige groen aan de Zuiderdokken?		
antwoordmogelijkheid	aantal	%
goed	114	35%
geen mening	102	31%
niet goed	75	23%
blanco	36	11%
totaal	327	100%

Bevindingen:

- De twee grootste groepen (35% en 31%) vinden het huidige groen goed of hebben er geen opmerkingen/mening over.
- De kleinste groep, nog geen kwart van de bevroagden vindt het huidige groen niet goed.
- 36 personen gaven geen antwoord op deze vraag.

5.1.2 Motivatie van de bevroagden bij hun keuze

De bevroagden konden in een open tekstveld hun keuze verduidelijken. De antwoorden staan in onderstaande tabellen gerangschikt volgens hun keuze:

- goed
- geen mening

- niet goed

Per antwoord zie je:

- De unieke antwoorden staan gerangschikt per antwoordmogelijkheid.
 - Dit betekent dat gelijke of gelijkaardige antwoorden van meerdere personen samen worden gevoegd, met vermelding van de leeftijd, geslacht en woonplaats van al deze personen.
 - Op deze manier worden alle unieke antwoorden op een structurele manier verwerkt en kan de jeugddienst bepaalde opvallende elementen duiden of nuanceren.
- De reden van de bevrageden, extra aanvullingen of aandachtspunten staan tussen ().
- De leeftijdscategorieën en de aantallen van de bevrageden die dit antwoord gaven.
 - voorbeeld in kolom 'leeftijd' 11 (x4), 24
 - Vier personen van 11 jaar en een persoon van 24 jaar gaven dit antwoord.
- De woonplaats van de bevrageden die dit antwoord gaven.
 - bijvoorbeeld: 2610 (14)
 - 14 personen die dit antwoord gaven, wonen in Wilrijk.
- Het geslacht van de bevrageden die dit antwoord gaven.
 - aantallen
- Kolom 'totaal' toont het totaal aantal personen die dit antwoord gaven.

5.1.2.A Niet goed

NIET GOED								
Antwoorden	Leeftijd	Leeftijd onbekend	Jongen	Meisje	Onbekend geslacht	Woonplaats	Onbekend district	Totaal
er mag/moet meer zijn (groen)	9 (2), 10 (2), 11 (4), 12, 17 (2), 18, 19 (4), 20 (3), 21 (5), 22 (4), 24, 26, 27 (2), 29, 31, 32 (3), 35, 61	1	25	26	1	2000 (6), 2018 (9), 2020, 2050, 2060 (2), 2100 (2), 2170 (3), 2600, 2610, 2660	10	52
te veel sluikestort/te vuil/niet goed verzorgd	8, 18 (2), 21, 22, 27, 59,		2	5		2000 (2), 2018, 2060, 2170	2	7
te grote parking	11, 19, 22 (2)		2	2		2000, 2018	2	4
te veel grijs	21, 24, 28		2	1		2020	2	3
niet gezellig	18, 21	1		3		2018, 2170	1	3

meer ruimte om te zitten (en wandelen)	11, 72		1	1		2018 (2)		2
te veel groen	13				1	2018		1
ik heb graag schaduw	11			1		2018		1
te veel verkeer	21		1			2018		1
te veel stenen	11		1			2660		1
geen samenhang	31			1		2018		1
valt niet op	22		1			2610		1

5.1.2.b Goed


GOED								
Antwoorden	Leeftijd	Leeftijd onbekend	Jongen	Meisje	Onbekend geslacht	Woonplaats	Onbekend district	Totaal
(beter voor) de natuur	9 (5), 10 (4), 11 (3), 12, 16, 19, 22	2	5	7	5	2000, 2018 (12), 2040, 2660	2	17
gewoon (leuk park) (sfeer)	9, 10 (4), 11 (4), 18	2	3	6		2018 (7), 2020	1	9
mooi	8 (3), 9, 11, 18 (2), 66		5	2	1	2000 (3), 2018 (2), 2140	2	8
er zijn genoeg bomen/planten	4, 11 (2), 18		4	3		2000, 2018 (4), 2140	1	7
goed maar er mag meer groen zijn	9 (4), 10, 31		2	4		2000, 2018 (4), 2140		6
groene (gangen)	4, 9, 10, 18, 19		1	4		2018, 2140, 2660	1	5
goed voor het milieu	11 (2), 19		3			2018, 2600	1	3
er is veel speelplek	10, 12 (2)		2	1		2018 (3)		3
groen is fris	9, 10			1	1	2018 (2)		2
gezellig	10, 20			2		2000, 2018		2
bloemen	4			1		2140		1
omdat er eten aan groeit		1	1			2018		1

5.1.2.A Geen mening

GEEN MENING							
Antwoorden	Leeftijd	Leeftijd onbekend	Jongen	Meisje	Woonplaats	Onbekend district	Totaal
niet groen genoeg	9 (2), 10 (3), 11 (9), 18, 21, 26		4	13	2000 (4), 2018 (7), 2100, 2600	1	17
kom er niet zo vaak	10, 11 (6), 18 (2), 20, 23		3	8	2000 (2), 2018 (5), 2600 (2)	2	11
gewoon	11, 12, 25		1	2	2000, 2018, 2610		3
te grote parking	10		1		2018		1
kan me niks schelen		1	1		2018		1
het gras en de bomen prikken	13			1	2018		1

5.2 Groenmogelijkheden

Er zijn verschillende soorten en types struiken, bloemen, grassen en bomen. We toonden de bevrageden verschillende pictogrammen van deze groenmogelijkheden. De bevrageden konden per mogelijkheid aanduiden of ze deze mogelijkheid al dan niet belangrijk vinden voor de nieuwe toekomstige Zuiderdokken.



De bevrageden konden in een raster aanduiden hoe belangrijk ze een groenmogelijkheid vinden. De scores van belangrijkheid werden gegeven per mogelijkheid en niet ten opzichte van de andere mogelijkheden. Op deze manier komen we per groenmogelijkheid te weten wat de bevrageden er van vinden en krijgen we duiding van de favoriete mogelijkheden door de afzonderlijke resultaten te vergelijken. Per rij staan de scores steeds in verhouding met het totaal percentage deelnemers (100% = 327 bevrageden).

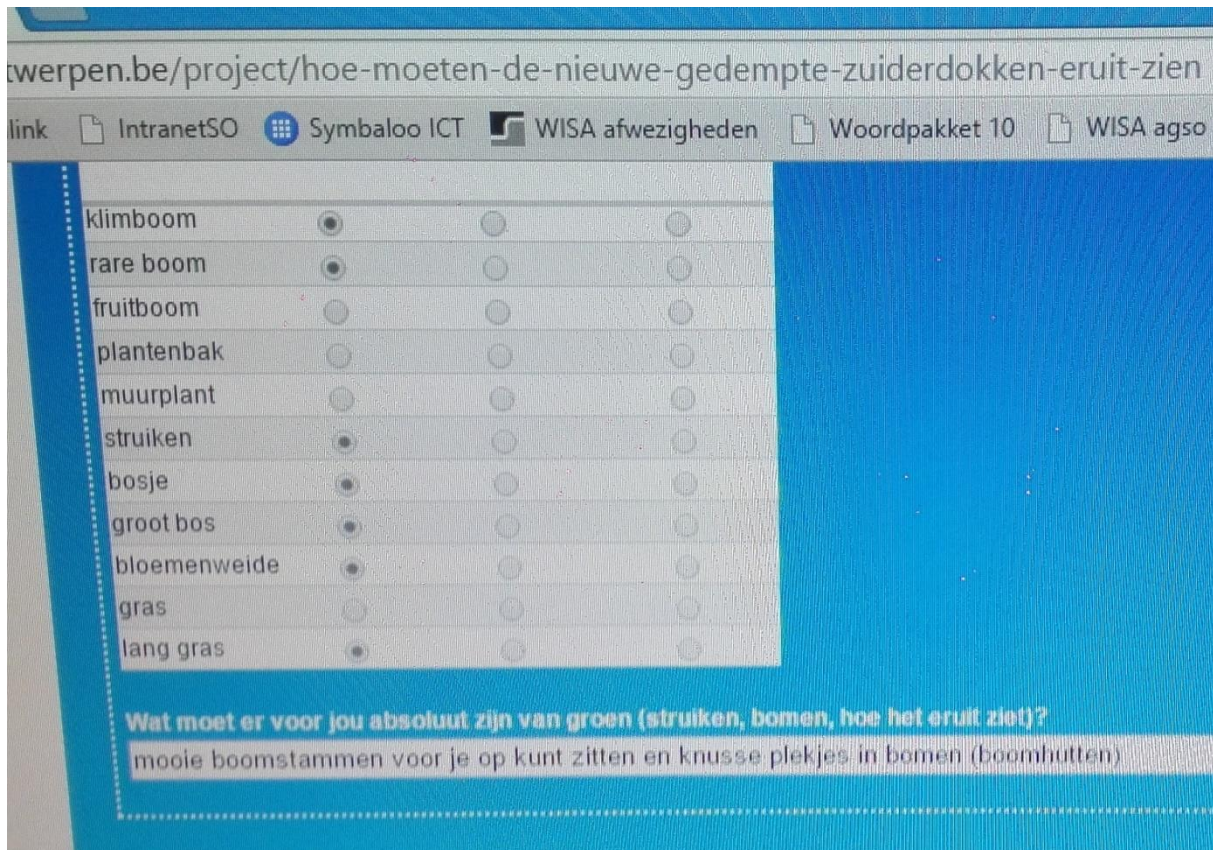
Kleurlegende		
kleur	waarde	type
donker groen	hoogste positieve score en laagste negatieve score	favoriet, populair
licht groen	hoge positieve score en lage negatieve score	opvallend
oranje	positieve score en negatieve score gaan naar elkaar waarbij de positieve score het hoogste is	matig
rood	Hoge negatieve score en lage positieve score OF positieve score en negatieve score gaan naar elkaar waarbij de negatieve score het hoogste is	ongeliefd, impopulair

Welke vorm van groen vind jij belangrijk?					
onderdelen	niet belangrijk	geen mening	belangrijk	blanco	totaal
boom	4%	12%	70%	15%	100%
klimboom	7%	12%	71%	10%	100%
rare boom	14%	22%	48%	15%	100%
fruitboom	17%	15%	55%	13%	100%
plantenbak	18%	24%	39%	19%	100%
muurplant	21%	23%	40%	17%	100%
struiken	9%	19%	56%	15%	100%
bosje	9%	17%	63%	11%	100%
groot bos	15%	17%	53%	14%	100%
bloemenweide	10%	17%	60%	13%	100%
gras	4%	7%	80%	10%	100%
lang gras	27%	17%	37%	19%	100%

Bevindingen:

- Er zijn drie mogelijkheden die door de 327 bevrageden als het meest favoriet worden:
 - gras
 - boom
 - klimboom
- Er zijn drie populaire, opvallende groenmogelijkheden:
 - bosje
 - bloemenweide
 - struiken
- Volgende mogelijkheden vinden de bevrageden matig:
 - rare boom
 - fruitboom
 - groot bos
- Volgende mogelijkheden vinden de bevrageden niet belangrijk ofwel zijn niet geliefd/niet populair:
 - plantenbak
 - muurplant
 - lang gras

5.3 Wat moet er volgens de bevroagden absoluut zijn op vlak van groen?



De bevroagden konden in een open tekstveld invullen wat er volgens absoluut moet zijn later op de nieuwe toekomstige Zuiderdokken op vlak van struiken, bomen, hoe het groen eruit mag zien.

Per antwoord zie je:

- De unieke antwoorden staan gerangschikt per antwoordmogelijkheid.
 - Dit betekent dat gelijke of gelijkaardige antwoorden van meerdere personen samen worden gevoegd, met vermelding van de leeftijd, geslacht en woonplaats van al deze personen.
 - Op deze manier worden alle unieke antwoorden op een structurele manier verwerkt en kan de jeugddienst bepaalde opvallende elementen duiden of nuanceren.
- De reden van de bevroagden, extra aanvullingen of aandachtspunten staan tussen ().
- De leeftijdscategorieën en de aantallen van de bevroagden die dit antwoord gaven.
 - voorbeeld in kolom 'leeftijd' 11 (x4), 24
 - Vier personen van 11 jaar en een persoon van 24 jaar gaven dit antwoord.
- De woonplaats van de bevroagden die dit antwoord gaven.
 - bijvoorbeeld: 2610 (14)
 - 14 personen die dit antwoord gaven, wonen in Wilrijk.
- Het geslacht van de bevroagden die dit antwoord gaven.
 - aantallen
- Kolom 'totaal' toont het totaal aantal personen die dit antwoord gaven.

Wat moet er voor jou absoluut zijn van groen (struiken, bomen, hoe het eruit ziet)?								
Antwoorden	Leeftijd	Leeftijd onbekend	Jongen	Meisje	Onbekend geslacht	Woonplaats	Onbekend district	Totaal
(veel)bomen	8 (2), 9 (3), 10 (2), 11 (5), 12 (3), 13, 14, 16, 17, 18 (4), 19 (2), 20 (2), 21 (2) (2), 22 (3), 23, 25, 26, 32, 35		17	22	2	2000 (8), 2018 (10), 2020, 2060, 2100, 2170, 2180 (2), 2600 (2), 2660 (3)	7	41
klimbomen	9 (4), 10 (9), 11 (21), 12, 14, 29		10	24	3	2000 (9), 2018 (21), 2020, 2060, 2660 (2)	2	37
gras (proper)(zacht)	9, 10 (2), 11 (2), 12 (2), 14, 17, 18, 19 (3), 20 (3), 21 (3), 22 (4), 23, 24, 25, 26, 31, 35	1	11	23	2	2000 (7), 2018 (12), 2020, 2060 (2), 2100 (2), 2140, 2170, 2600, 2660	15	36
bloemen/bloemenweide	8 (2), 10, 11 (6), 12, 18, 21, 24, 25, 27, 51		5	11		2000 (2), 2018 (7), 2050, 2060 (2), 2170, 2600, 2660		16
struiken/planten	8, 10, 11 (2), 12, 17, 19, 20 (2), 21 (2), 22 (2), 23 (2)		6	8	1	2000, 2600, 2020	5	15
alles wat groen/natuur is	3, 9 (5), 10 (4), 11, 12, 22	1	7	6	1	2000, 2018 (10), 2600, 2660	1	14
lang gras	9 (3), 10 (2), 11 (3), 19		2	5	2	2000, 2018 (6), 2140		9
fruitbomen	10 (2), 11 (2), 13, 19		1	4	1	2018 (4), 2020, 2040		6
boomhut	9 (4), 11		1	4		2000, 2018 (4)		5
leuk en mooi, gezellig	9 (2), 11, 27	1	1	4		2018 (5)		5
bankjes van boomstammen	9 (2), 12			3		2018 (3)		3
fleurige bomen	11, 18, 21		1	2		2018, 2020, 2170		3

palmboom, treurwilg, Japanse kerselaar	18, 20, 22		2	1			3	3
een moestuin	9		1			2018		1
grappig	9				1	2018		1
speeltuin met bomen	9				1	2018		1
betreedbaar en bespeelbaar groen	31		1			2140		1
kunstgras	12		1			2000		1
een leuke afwisseling met aandacht voor het vermijden van olifantenpaadjes	28		1			2020		1

Hoofdstuk 6 – Spelen en sporten

In 2016 komt er nog een uitgebreid inspraaktraject over spelen en sporten op de Zuiderdokken. Daarom hebben we per onderwerp maar twee vragen gesteld:

- Vinden de bevroagden het belangrijk om er te kunnen spelen/sporten.
- Wat moet er volgens de bevroagden absoluut zijn om te kunnen spelen/sporten.

Met deze informatie kunnen de ontwerpers al rekening houden met het verder uitwerken van de projectdefinitie en het concept.

We vroegen ook aan de bevroagden of ze geïnteresseerd zijn om mee te werken aan het uitgebreide inspraakproject in 2016.

- 40 personen willen specifiek meewerken aan het inspraaktraject over spelen.
- 31 personen willen specifiek meewerken aan het inspraaktraject over sporten.

Van zodra we starten met de uitnodigingen voor het volgende inspraaktraject, contacteren we deze personen.

6.1 Vinden de bevroagden het belangrijk om ...

6.1.1 Vinden de bevroagden het belangrijk om te kunnen spelen op de Zuiderdokken?

Vind je het belangrijk om te kunnen spelen op de Zuiderdokken?		
antwoordmogelijkheid	aantal	%
nee	21	6%
ja	223	68%
geen mening	45	14%
blanco	38	12%
totaal	327	100%

Bevindingen:

- Er is een duidelijk resultaat.
- Een meerderheid van 68% van de bevroagden vindt het belangrijk dat er op de toekomstige Zuiderdokken gespeeld kan worden.
- 38 personen gaven geen antwoord op deze vraag.

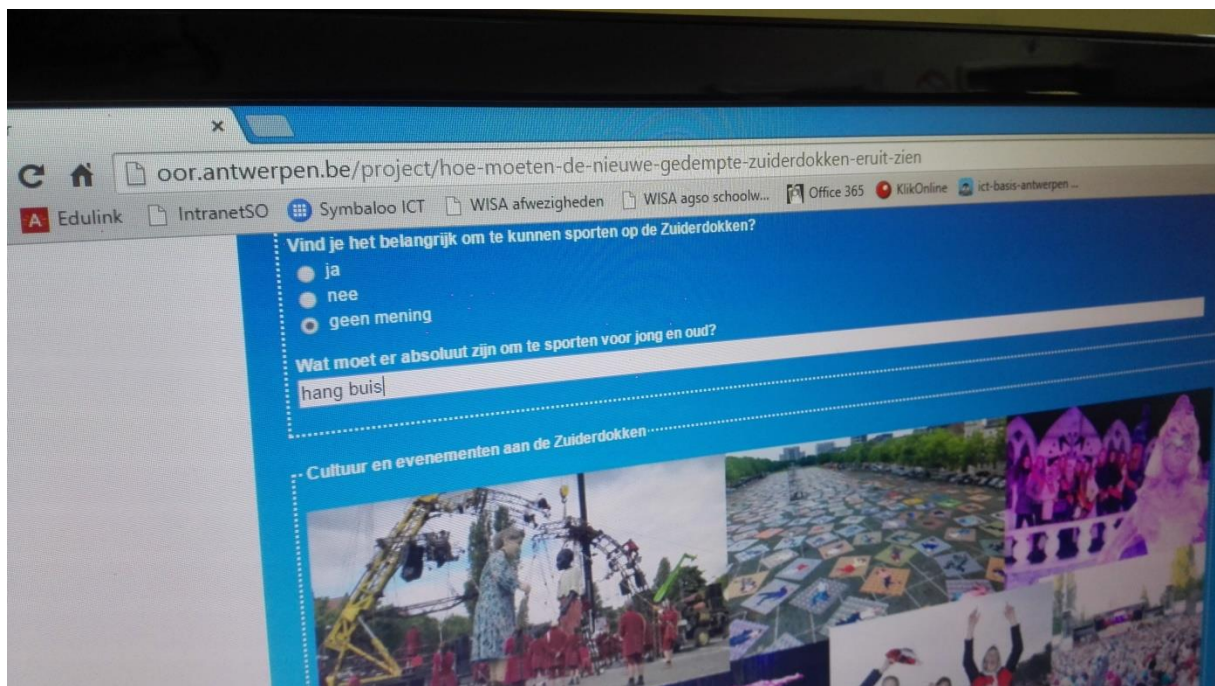
6.1.2 Vinden de bevroagden het belangrijk om te kunnen sporten op de Zuiderdoppen?

Vind je het belangrijk om te kunnen sporten op de Zuiderdoppen?		
antwoordmogelijkheid	aantal	%
nee	42	13%
ja	177	54%
geen mening	55	17%
blanco	53	16%
totaal	327	100%

Bevindingen:

- Er is een duidelijk resultaat.
- Iets meer dan de helft van de bevroagden (54%) vindt het belangrijk dat er op de toekomstige Zuiderdoppen gesport kan worden.
- 53 personen gaven geen antwoord op deze vraag.

6.2 Wat moet er volgens de bevroagden absoluut zijn om te ...



De bevroagden konden in een open tekstveld zelf ideeën en tips geven voor het verder uitwerken van spel en sport op de nieuwe toekomstige Zuiderdoppen.

Per antwoord zie je:

- De unieke antwoorden staan gerangschikt per antwoordmogelijkheid.
 - Dit betekent dat gelijke of gelijkaardige antwoorden van meerdere personen samen worden gevoegd, met vermelding van de leeftijd, geslacht en woonplaats van al deze personen.
 - Op deze manier worden alle unieke antwoorden op een structurele manier verwerkt en kan de jeugdinst bepaalde opvallende elementen duiden of nuanceren.

- De reden van de bevroagden, extra aanvullingen of aandachtspunten staan tussen ().
- De leeftijdscategorieën en de aantallen van de bevroagden die dit antwoord gaven.
 - voorbeeld in kolom 'leeftijd' 11 (x4), 24
 - Vier personen van 11 jaar en een persoon van 24 jaar gaven dit antwoord.
- De woonplaats van de bevroagden die dit antwoord gaven.
 - bijvoorbeeld: 2610 (14)
 - 14 personen die dit antwoord gaven, wonen in Wilrijk.
- Het geslacht van de bevroagden die dit antwoord gaven.
 - aantallen
- Kolom 'totaal' toont het totaal aantal personen die dit antwoord gaven.

6.2.1 Wat moet er volgens de bevroagden absoluut zijn voor de peuters, kleuters, kinderen en tieners om te kunnen spelen?

Wat moet er absoluut zijn om te spelen voor peuters, kleuters, kinderen en tieners?								
Antwoorden	Leeftijd	Leeftijd onbekend	Jongen	Meisje	Onbekend geslacht	Woonplaats	Onbekend district	Totaal
speelterrein (grot zoals het huidige)	9 (2), 10 (7), 11 (11), 12 (2), 14, 18 (4), 19 (5), 20 (2), 21 (3), 22 (8), 27, 29	1	19	28	1	2000 (4), 2018 (22), 2020, 2060, 2100, 2170 (2), 2600, 2610, 2660	14	48
schommel (vogelnest)	8 (2), 9, 10 (2), 11 (3), 12 (2), 13, 16, 18, 19 (2), 21 (2)		4	10	3	2000 (8), 2018 (5)	4	17
(hoog) klimparcours (een klimparadijs) (klimrek)	9 (7), 10 (2), 11 (3), 18, 21, 22 (2), 25		3	14		2000, 2018 (12)	4	17
(grote) (lange) glijbanen	8 (2), 9, 10 (5), 11, 13, 14, 16, 17, 21, 23	1	5	11		2000 (2), 2600 (9), 2018 (3)	2	16
klimboom	10 (2), 11 (3), 12, 22, 25		4	4		2000, 2018 (6)	1	8
zandbak	10, 11, 16, 19, 22 (3), 25		1	7		2000 (2), 2018 (2), 2660	3	8
speeltuigen met water - waterpark - waterspeeltuin	9, 10, 22, 25, 31		2	3	1	2000 (2), 2018, 2660(2)	1	6

voetbalveld	9, 10, 11 (2), 20		4	1		2000 (4)	1	5
speeltuig	11 (3), 22 (3)		3	2		2000, 2600, 2610, 2660	1	5
banken (om te chillen)	9, 11 (3)			4		2018 (4)		4
Sinksenfoor	11, 12, 16, 26		1	3		2018 (4)		4
zwembad	13, 14, 20, 21		1	3		2000 (2)	2	4
alles	9 (3)			3		2018, 2020 (2)		3
aparte zones voor verschillende doelgroepen (voor de peuters en kleuters een kleine speeltuin met een zandbak, voor de grote ook een speeltuin maar dan met parcours en tafel om samen bij te kletsen)	11, 31 (2)		1	2		2140, 2018 (2)		3
een bos	8, 10 (2)			3		2018 (3)		3
grasveld - lang gras - grasperken	11, 18, 20		1	2		2018, 2600 (2)		3
heuvels	9, 32			1	1	2018	1	2
park	9, 11			2		2018 (2)		2
een (steile)helling	9, 10			2		2018 (2)		2
kabelbaan	9, 11			2		2018		2
speelhuisjes	11	1		1		2018		2
(sport) plein	18 (2)			2		2100		2
veel ruimte (Vooral veel plaats en ruimte én verdraagzame burens die moeten weten dat in de stad wonen, betekent dat er geluidsoverlast kan zijn.)	25, 27			2		2018, 2610		2
een overdekte speelruimte	18, 31		1	1		2140, 2600		2
uitkijkposten naar de schelde	31, 32		1	1		2140	1	2
activiteiten	9				1	2018		1

afgebakende ruimte voor kinderen	21			1			1	1
attractiepark	12			1		2000		1
andere ondergrond dan zand	31		1			2140		1
basketbalplein	20			1			1	1
de speelvormen	66			1		2018		1
een bar	11			1		2018		1
petanquebaan	21		1			2018		1
uitleendienst voor speelgoed	22		1				1	1
er mag gespeeld worden op dezelfde plaats waar ook gesport wordt	35		1				1	1
vliegende Hollander	9			1		2018		1
trapveldje	21		1			2180		1
kinderopvang	26		1				1	1
fonteintjes	51			1		2050		1
jumpparcours	10		1			2000		1
hoog gras waar glijbanen in staan zoals in het Regenboogpark	8				1	2000		1
speeltuigen en klimbomen om verschillende bewegingsvaardigheden te trainen.	29		1			2060		1
natuur	11			1		2018		1
drinkwaterkraan (want we hebben allemaal heel dorst als we gaan spelen)	12			1		2018		1
bloemenweide	10			1		2018		1
trampoline	10			1		2000		1

veiligheid	18			1		2600		1
weinig verkeer	18			1		2600		1
verschillende hoogtes gebruiken	32			1			1	1
valdemping	32			1			1	1
uitkijkposten	32			1			1	1
springkasteel	3		1			2018		1
een rustige zitplaats waar je zou kunnen studeren	10		1			2600		1
voor de kleuters kleine veilige glijbanen	9			1		2018		1
een tafel om samen te kletsen	11			1		2018		1

6.2.2 Wat moet er volgens de bevroegden absoluut zijn voor jong en oud om te sporten?

Wat moet er absoluut zijn om te sporten voor jong en oud?	Leeftijd	Leeftijd onbekend	Jongen	Meisje	Onbekend geslacht	Woonplaats	Onbekend district	Totaal
voetbal	9 (3), 11 (4), 12, 13, 19, 31		4	7		2000 (4), 2018 (6), 2140		11
voetbalveld (van gras)	9 (3), 10 (4), 11 (6), 12, 18, 21 (2), 22 (3)		9	10	1	2018 (12), 2000 (2), 2170, 2600	4	20
Voetbaldoelen (goals)	14, 18, 20			3		2000, 2600	1	3
mini voetbalpleintje	20, 27			2		2018	1	2
stenen pleintje	20			1			1	1
voetbalplein met omheining en ingebouwde goals	20			1			1	1
basket	9 (4), 11 (4), 14, 19, 31		2	9		2000 (4), 2018 (6), 2140		11

basketring - basketdoelen	9, 11, 14, 18, 22		1	3	1	2000 (2), 2018, 2600	1	5
basketveld	10, 12, 21, 27			4		2018 (4)		4
volleybalveld	9, 10, 11		1	1	1	2000, 2018	1	3
fietsen								
een fietsparcours (met tandems)	11 (3), 13, 31 (2)		1	4	1	2000, 2018 (3)	1	6
ruimte om te fietsen (terrein, plein)	8, 10, 12 (2)		2	1	1	2000, 2018 (3)		4
Goede fietspaden (en dus ook goede fietspaden met naastliggende districten).	25			1		2610	1	1

uitzicht								
Antwoorden	Leeftijd	Leeftijd onbekend	Jongen	Meisje	Onbekend geslacht	Woonplaats	Onbekend district	Totaal
sportvelden	18, 19, 21	1	1	3		2100, 2170, 2660	1	4
geen al te grote sportzones / kleine sportveldjes	22, 35		2			2610	1	2
een sporthal	9 (2)		1		1	2018 (2)		2
sportplein	11			1		2020		1
aparte zones voor sport en spel (Niet zoals op de meeste plekken alles door elkaar! Anders verlies je het unieke aspect.)	35		1					1
aparte voorzieningen (zodat je ook bvb rustig kan zitten in het gras zonder te moeten wijken voor recreatieve parkvoetballers)	28		1			2020		1
een weg met sportveldjes	10			1		2018		1
een lange brug		1		1		2018		1
leuke sportmeubels	11			1		2018		1
Multi-sportterreinen	26		1				1	1
schaduw	11			1		2018		1
tunnels	11		1			2000		1

Antwoorden	Leeftijd	Leeftijd onbekend	Jongen	Meisje	Onbekend geslacht	Woonplaats	Onbekend district	Totaal
sportsoorten - sportmogelijkheden								
loopparcours - een apart looppad - loopbaan (met onderweg drinkkraantjes) (met banken langs het parcours) (in cirkelvorm is handiger) (Finse piste) (rondom de zuiderdokken) (in het groen)	3, 8 (2), 9, 10 (3), 11 (3), 16, 19 (2), 20 (2), 21 (3), 22, 29, 31, 66	2	6	16	2	2000 (4), 2018 (11), 2060	8	24
openlucht sporttoestellen, beweegtoestellen, fitnessstoestellen voor in openlucht (zoals in Turkije) (in vorm van een parcours) (ook op kinderniveau)	10 (2), 11 (2), 12, 13, 19, 20 (2), 22, 23, 25, 27	1	3	10	1	2000 (4), 2018 (5), 2660	4	14
skatepark (skateparcours)	9, 10 (2), 11 (9), 12, 17, 21, 22 (2)		12	5		2000 (5), 2018 (7), 2600, 2660 (2)	2	17
iets om te klimmen (klimmuur, klimrek)	3, 8, 9, 11		2	1	1	2000 (2), 2018 (2)		4
parcours	8 (2), 9, 10		2	2		2018 (2), 2060, 2140		4
sportevenementen (gratis loopschoenen om de aandacht te trekken)	10 (2), 11		2	1		2018 (2), 2600		3
vanalles om mee te sporten	9 (3)			3		2018 (3)		3
zwembad(en)	21, 22	1		2	1		3	3
een open plein (met bal spelen, krijten, enzovoort) (ruimte om te ravotten en te sporten)	11, 18, 27		1	2		2018 (2), 2100		3
tennis	9 (3)		1	1	1	2018 (3)		3
turnen (turntoestellen)	9, 10, 22			3		2000, 2018	1	3
grasweide	18, 22 (2)		2	1		2170	2	3
atletiekveld	19 (2)			2		2040	1	2
oefeningen langs een pad/parcours (horden, ...) (paden om te sporten)	10, 29		1	1		2000, 2060		2
rugby	9, 22		2			2018	1	2
pingpong	9 (2)			1	1	2018 (2)		2
piste	22 (2)		2			2170	1	2

zwembad	19			1			1	1
een begeleider	12		1			2018		1
circus	9		1			2018		1
sportmateriaal	12			1		2018		1
Een vechtsport boom (zoals in films, documentaires)	11		1			2000		1
hockey	11				1	2018		1
loopbanden		1			1		1	1
iets om te springen	3		1			2018		1
limbo	9			1		2018		1
rekbaren	9				1	2018		1
speeltuigen die je ook als sport kan gebruiken	19		1			2000		1
yoga	9			1		2018		1
uitleendienst voor sportmateriaal	22		1				1	1
Een stuk voor lopers om te stretchen	11			1		2000		1

Hoofdstuk 7 – Cultuur en evenementen aan de Zuiderdokken

De bevrageden kregen onderstaande afbeelding te zien met bijhorende tekst:

Op de Zuiderdokken zijn er verschillende soorten evenementen voor jong en oud. Enkele voorbeelden:

- *Bezoek van de Reuzen (theatergezelschap Royal de Luxe)*
- *Fototentoonstelling We Drift*
- *IJssculptuur Festival Antwerpen - Ice Dreams*
- *Fiesta Europa – internationale feestmarkt*
- *Cirque du Soleil*
- *Grote schermen voor WK voetbal voor Jonge Duivelsfans*
- *Antwerpen Zingt editie 2015*



7.1 Stelling: “De Zuiderdokken is de plek bij uitstek voor evenementen zoals muziek, circus, sport, eten en drinken.”

De bevrageden konden aanduiden of ze al dan niet akkoord gingen met de stelling.

Wat vind je van de stelling: “De Zuiderdokken is de plek bij uitstek voor evenementen zoals muziek, circus, sport, eten en drinken.”		
Antwoordmogelijkheid	aantal	%
niet akkoord	15	5%
akkoord	221	68%
geen mening	55	17%
blanco	36	11%
totaal	327	100%

Bevindingen:

- Er is een duidelijk resultaat.
- Een meerderheid van 68% van de bevrageden gaat akkoord met deze stelling.
- 15 personen gaan niet akkoord.
- 55 personen hebben hierover geen mening.

7.1.1 Motivatie bij keuze

De bevrageden konden in een open tekstveld hun keuze uitleggen.

Per antwoord zie je:

- De unieke antwoorden staan gerangschikt per antwoordmogelijkheid.
 - Dit betekent dat gelijke of gelijkaardige antwoorden van meerdere personen samen worden gevoegd, met vermelding van de leeftijd, geslacht en woonplaats van al deze personen.
 - Op deze manier worden alle unieke antwoorden op een structurele manier verwerkt en kan de jeugddienst bepaalde opvallende elementen duiden of nuanceren.
- De reden van de bevrageden, extra aanvullingen of aandachtspunten staan tussen ().
- De leeftijdscategorieën en de aantallen van de bevrageden die dit antwoord gaven.
 - voorbeeld in kolom 'leeftijd' 11 (x4), 24
 - Vier personen van 11 jaar en een persoon van 24 jaar gaven dit antwoord.
- De woonplaats van de bevrageden die dit antwoord gaven.
 - bijvoorbeeld: 2610 (14)
 - 14 personen die dit antwoord gaven, wonen in Wilrijk.
- Het geslacht van de bevrageden die dit antwoord gaven.
 - aantallen
- Kolom 'totaal' toont het totaal aantal personen die dit antwoord gaven.

7.1.1.A Niet akkoord

Niet akkoord							
Antwoorden	Leeftijd	Jongen	Meisje	Onbekend geslacht	Woonplaats	Onbekend district	Totaal
evenementen kunnen wel maar de Sinksenfoor niet?	22, 28	2			2600 (2)		2
liever één groot speelterrein	10		1		2018		1
andere plekken zijn beter	21	1				1	1
wel muziek, geen festivals	13			1	2018		1
evenementen kunnen beter doorgaan in park spoor noord	17		1		2020		1
beter op de kaaien organiseren	35	1			2018		1
beter kleinschalige evenementen	20		1		2000		1
is niet leuk	25		1		2610		1
het is niet de plek bij uitstek	24		1		2600		1

7.1.1.A Akkoord

Akkoord							
Antwoorden	Leeftijd	Leeftijd onbekend	Jongen	Meisje	Onbekend geslacht	Woonplaats	Totaal
een leuke plek hiervoor	11 (5)		4	1		2000 (5)	5
yep (akkoord)	9 (3), 10		1	3		2018 (4)	4
dichtbij	11, 22	1	1	2		2018 (3)	3
de voor is een evenement	12, 21		1	1		2018 (2)	2
perfecte locatie	20			1		2000	1
makkelijk toegankelijk	20			1		2000	1
dichtbij openbaar vervoer	22			1		2660	1
er is genoeg te doen	10				1	2018	1

7.2 Voor welk type activiteit(en) moet er volgens de bevroagden ruimte zijn of blijven op de Gedempte Zuiderdokken?

Met deze vraag wordt er nagegaan waarom de bevroagden vooral naar het terrein gingen. De bevroagden konden meerdere antwoorden aanduiden uit een keuzelijst. Bevroagden die voor andere redenen naar deze locatie die niet in de lijst stonden, konden deze zelf ingeven. Hierdoor krijgen we zicht op alle redenen.

De percentages van de tabel staan per rij steeds tot verhouding met het totaal aantal deelnemers: 327. Dit omdat de bevroagden meerdere antwoorden konden aanduiden.

- De tabellen lees je:
 - 229 personen of 70% van de 327 bevroagden vinden dat er ruimte moet zijn of blijven om te spelen.
 - 212 personen of 65% van de 327 bevroagden vinden dat er ruimte moet zijn of blijven om te sporten.
 - Enzovoort.

Voor welke type activiteit(en) moet er volgens jou ruimte zijn of blijven op de Gedempte Zuiderdokken?		
antwoordmogelijkheid	aantal	% (totaal aantal bevroagden)
spelen	229	70%
sporten	212	65%
naar een evenement (De Reuzen, Red Bull Snowboard Contest, Zomer van Antwerpen, winterdorp ...)	182	56%
picknicken, vieruurtje	178	54%
BBQ	111	34%
afspreekplaats met vrienden/familie	162	50%
huisdier(en) uitlaten	97	30%
studeren	75	23%
tot rust komen, chillen, ontspannen	170	52%
gebruik horeca (restaurants, sandwichbar, enzovoort)	121	37%
daguitstap of toeristische uitstap	93	28%
activiteiten van mijn vereniging (studenten, jeugdverenigingen)	77	24%
naar een museum	69	21%
auto parkeren	67	20%
andere	30	9%

Bevindingen:

- Alle antwoordmogelijkheden werden aangeduid.
- Er is een duidelijk verschil.
 - De twee grootste groepen (70% en 65%) van de bevroagden vinden dat er ruimte moet zijn of blijven voor :
 - spelen
 - sporten.
 - De tweede grootste groepen (56%, 54% en 50%) vinden dat er ruimte moet zijn of blijven voor:
 - evenementen
 - picknicken
 - afspreekplaats

7.2.1 Tips van de bevroagden voor type activiteiten

De bevroagden konden in een open tekstveld zelf eigen ideeën ingeven voor type activiteiten die niet in bovenstaande lijst vermeld staan.

De bevroagden konden in een open tekstveld hun keuze uitleggen.

Per antwoord zie je:

- De unieke antwoorden staan gerangschikt per antwoordmogelijkheid.

- Dit betekent dat gelijke of gelijkaardige antwoorden van meerdere personen samen worden gevoegd, met vermelding van de leeftijd, geslacht en woonplaats van al deze personen.
 - Op deze manier worden alle unieke antwoorden op een structurele manier verwerkt en kan de jeugddienst bepaalde opvallende elementen duiden of nuanceren.
- De reden van de bevroegden, extra aanvullingen of aandachtspunten staan tussen ().
- De leeftijdscategorieën en de aantallen van de bevroegden die dit antwoord gaven.
 - voorbeeld in kolom 'leeftijd' 11 (x4), 24
 - Vier personen van 11 jaar en een persoon van 24 jaar gaven dit antwoord.
- De woonplaats van de bevroegden die dit antwoord gaven.
 - bijvoorbeeld: 2610 (14)
 - 14 personen die dit antwoord gaven, wonen in Wilrijk.
- Het geslacht van de bevroegden die dit antwoord gaven.
 - aantallen
- Kolom 'totaal' toont het totaal aantal personen die dit antwoord gaven.

Heb je zelf nog een idee voor nieuwe activiteiten op de Zuiderdokken?								
Antwoorden	Leeftijd	Leeftijd onbekend	Jongen	Meisje	Onbekend geslacht	Woonplaats	Onbekend district	Totaal
aub de Sinksenfoor terug	10 (2), 11, 12, 25, 26 (2), 28		4	4		2000, 2018 (5), 2610 (2)		8
Zwemmen	10, 11, 18, 19		1	3		2000, 2018		4
De bouw van een skatepark	10, 12, 17		1	2		2600 (3)		3
een veilig hoogteparcours	12, 26		1	1		2018 (2)		2
feestjes geven	11 (2)			2		2000, 2018		2
waterpark	9, 10		2			2018		2
attractiepark	12			1		2000		1
cafeetjes	9			1		2018		1
combinatie park/evenement	19		1			2000		1
dat de ijskar komt	9			1		2018		1
hondenwei		1			1		1	1
een biologisch zwembad	11			1		2018		1
een overdekt paviljoen om concerten in te kunnen organiseren	20			1		2000		1
fitnessen	10		1			2018		1
hangmatten om ook mee te	10		1			2018		1

spelen								
een sporthal	26		1			2018		1
jachthaven	21		1			2180		1
kunstwerkjes	11			1		2018		1
matten om te chillen	10			1		2018		1
fonteinen	9		1			2018		1
iets safariachtig	12		1			2018		1

7.3 Willen de bevrageden op een terras kunnen zitten om iets te drinken en/of te eten?

De bevrageden konden een optie aanduiden uit een keuzelijst.

Wil je op een terras kunnen zitten om iets te drinken en/of te eten?		
antwoordmogelijkheid	aantal	%
nee	17	5%
ja, aan de rand van het plein	107	33%
ja, in het midden van het plein	52	16%
ja, beide	79	24%
geen mening	21	6%
blanco	51	16%
totaal	327	100%

Bevindingen:

- Er is een duidelijk resultaat, de bevrageden vinden terrassen een goed idee want het merendeel van de bevrageden (73%) koos voor een terras-optie.
- De grootste groep (33%) koos voor een terras aan de rand van het plein.
- De tweede grootste groep (24%) koos voor 'ja, beide'. Dus zowel aan de rand als in het midden.

7.4 Podia

7.4.1 Type

Indien er een constructie (bijvoorbeeld een podium) komt op de nieuwe Gedempte Zuiderdokken, welk type draagt dan de voorkeur van de bevrageden. De bevrageden kregen onderstaande afbeelding te zien en konden vervolgens een keuze aanduiden uit een keuze-optielijst.



tijdelijke constructie



vaste constructie



vorm plein

Indien er een constructie (bijvoorbeeld een podium) komt op de nieuwe Gedempte Zuiderdokken, welk type draagt jouw voorkeur?		
antwoordmogelijkheid	aantal	%
een tijdelijke constructie	85	26%
een vaste constructie	66	20%
door de vorm van het plein	46	14%
geen mening	82	25%
blanco	48	15%
totaal	327	100%

Bevindingen:

- Er is geen duidelijk resultaat. De resultaten liggen dicht bijeen.
- Tussen de grootste, de tweede grootste en derde grootste ligt net 6%.
- 'een tijdelijke constructie' behaalde de hoogste score.

7.4.2 Voorkeur uitzicht bij vaste constructie

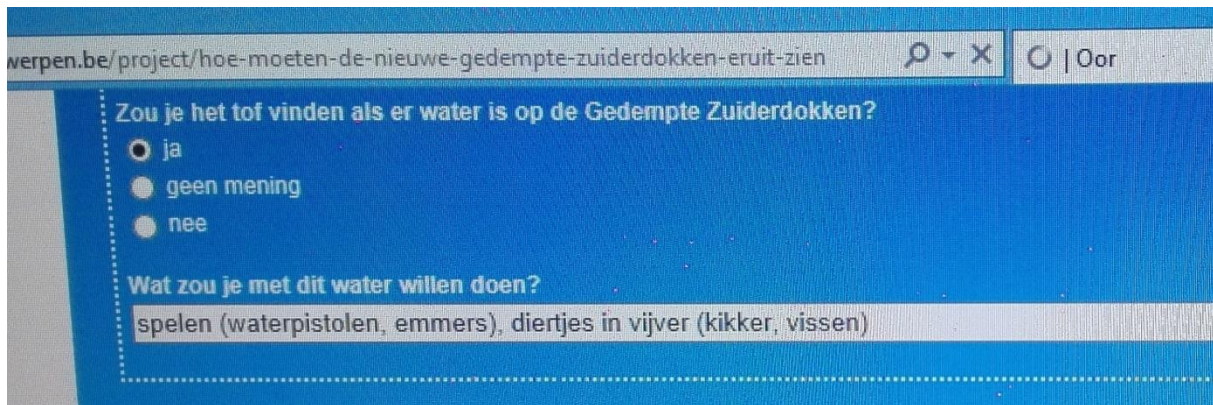
Indien er een vaste constructie komt, welk type constructie vinden de bevrageden het beste?

Indien er een constructie (bijvoorbeeld een podium) komt op de nieuwe Gedempte Zuiderdokken, welk type draagt jouw voorkeur?		
antwoordmogelijkheid	aantal	%
een klassieke vorm	46	14%
een hedendaagse, moderne vorm	114	35%
geen mening	105	32%
blanco	62	19%
totaal	327	100%

Bevindingen:

- Er is verschil in het resultaat.
- 'een hedendaagse vorm' behaalde de hoogste score.
- De score van 'geen mening' is bijna hetzelfde als de hoogste score.
- 62 personen gaven geen antwoord op deze vraag.

Hoofdstuk 8 – Water



8.1 Zouden de bevrageden het toch vinden moest er water zijn op de Gedempte Zuiderdokken?

De bevrageden konden aangeven of ze het toch zouden vinden moest er water op de nieuwe Gedempte Zuiderdokken zijn.

Zou je het toch vinden als er water is op de Gedempte Zuiderdokken?		
antwoordmogelijkheid	aantal	%
nee	16	5%
ja	240	73%
geen mening	28	9%
blanco	43	13%
totaal	327	100%

Bevindingen:

- Een meerderheid van 73% van de bevrageden zou het toch vinden als er water is op de nieuwe toekomstige Zuiderdokken.

8.2 Suggesties voor functies van water

De bevrageden konden in een open tekstveld tips en ideeën geven over hoe en/of wat zij met dit water zouden willen doen.

Per antwoord zie je:

- De unieke antwoorden staan gerangschikt per antwoordmogelijkheid.
 - Dit betekent dat gelijke of gelijkaardige antwoorden van meerdere personen samen worden gevoegd, met vermelding van de leeftijd, geslacht en woonplaats van al deze personen.
 - Op deze manier worden alle unieke antwoorden op een structurele manier verwerkt en kan de jeugddienst bepaalde opvallende elementen duiden of nuanceren.

- De reden van de bevroagden, extra aanvullingen of aandachtspunten staan tussen ().
- De leeftijdscategorieën en de aantallen van de bevroagden die dit antwoord gaven.
 - voorbeeld in kolom 'leeftijd' 11 (x4), 24
 - Vier personen van 11 jaar en een persoon van 24 jaar gaven dit antwoord.
- De woonplaats van de bevroagden die dit antwoord gaven.
 - bijvoorbeeld: 2610 (14)
 - 14 personen die dit antwoord gaven, wonen in Wilrijk.
- Het geslacht van de bevroagden die dit antwoord gaven.
 - aantallen
- Kolom 'totaal' toont het totaal aantal personen die dit antwoord gaven.

8.2.1 Niet akkoord - geen mening

Antwoorden	Leeftijd	Leeftijd onbekend	Jongen	Meisje	Woonplaats	Totaal
nee						
teveel ratten als er water is	59			1	2000	1
geen mening						
geen mening	10			1	2018	1
drinken		1	1		2018	1
als er water komt, langs de zijkant	11			1	2018	1

8.2.3 Akkoord

ja								
Antwoorden	Leeftijd	Leeftijd onbekend	Jongen	Meisje	Onbekend geslacht	Woonplaats	Onbekend district	Totaal
water om mee te spelen	8 (5), 9 (7), 10 (8), 11 (11), 12, 13, 19 (2), 21(4), 22 (2), 23, 25, 32 (2), 43		18	22	6	2000 (6), 2018 (22), 2020 (3), 2040, 2100, 2140, 2170, 2600 (3), 2610, 2660 (2)	5	46
zwemmen (zwembad)	3, 8, 9 (9), 10, 11 (7), 12 (2), 18, 19, 21(2) , 32	2	11	12	4	2000 (4), 2018 (16), 2100, 2140, 2170, 2660 (2)	3	27
drinken	9 (3), 10 (2), 11(9), 12 (3), 14, 18, 19, 20 (2), 22 (2),		10	14	1	2000 (5), 2018 (12), 2060 (2), 2170	5	25
fontein(tjes) (speelfontein)	9 (2), 10(3), 11 (5), 18 (2), 21 (2), 22, 28, 51, 72	1	6	11	2	2000, 2018 (8), 2020 (2), 2050, 2600, 2660	4	19
waterspeeltuin (waterpark)	9, 10 (4), 11, 13, 31		4	4		2000, 2018 (7)		8
spelen zoals park spoor noord	4, 11, 14, 18, 25, 29	1	2	5		2000 (3), 2060, 2100, 2140	1	7
vijver	12, 13, 21 (2), 22	1	2	3	1	2018, 2020, 2100, 2660 (3)		6
enkel ondiep water om te spelen - plonsbadje - pootje baden	10, 11, 20, 31, 32, 51		1	5		2018 (2), 2050, 2100, 2140	1	6
verfrissing - afkoeling in de zomer	9, 10, 11, 18, 20		2	2	1	2018 (3), 2600	1	5

een beekje, een riviertje (om te volgen)	10 (2), 11 (2)			3	1	2018 (4)		4
glijbaan met water	10 (3),11		2	2		2000 (2), 2018,2020		4
een meertje	10, 11 (2)			2	1	2000, 2018	1	3
water pomp(en)	9 (2), 10		1	2		2018 (3)		3
waterpistolen	8, 11		1	1		2000 (2)		2
gezelligheid creëren, (sfeer)	21, 23		1	1			2	2
zwembijver	11 (2)			2		2000, 2018		2
proper water om bekers te wassen	9, 10			2		2018 (2)		2
afkoeling in de zomer	22			1			1	1
bubbelbad	23		1				1	1
chillen	10			1		2018		1
jachthaven	21		1			2180		1
waterpedalo	26		1				1	1
oase van rust	21		1				1	1
vanalles	9			1		2018		1
een eigen zuiversysteem van regenwater	10			1		2018		1
waterrad	9			1		2018		1
waterzuiveringsstation om te leren omgaan met water	11			1		2018		1
watervalletje	11			1		2018		1
ooievaar broedplaats		1			1		1	1
zorgt voor beweging in het landschap, heeft niet noodzakelijk een functie nodig	28		1			2020		1
kunst	32			1			1	1

bron	11			1		2018		1
tof als er bvb vissen in zwemmen	11			1		2018		1
diertjes in vijver, kikkers, vissen	10, 12		1	1		2018 (2)		1
eventueel gebruiken voor hernieuwbare energie	20			1		2000		1
aangenaam om bij te zitten	20			1		2000		1
zwemmen met hond	18			1			1	1
kraantje met drinkbaar water	11 (2)		1	1		2018 (2)		

Hoofdstuk 9 – Laatste opmerkingen van de bevroagden

De bevroagden konden in het laatste open tekstveld nog opmerkingen, bedenkingen, tips enzovoort ingeven.

Per antwoord zie je:

- De unieke antwoorden staan gerangschikt per antwoordmogelijkheid.
 - Dit betekent dat gelijke of gelijkaardige antwoorden van meerdere personen samen worden gevoegd, met vermelding van de leeftijd, geslacht en woonplaats van al deze personen.
 - Op deze manier worden alle unieke antwoorden op een structurele manier verwerkt en kan de jeugddienst bepaalde opvallende elementen duiden of nuanceren.
- De reden van de bevroagden, extra aanvullingen of aandachtspunten staan tussen ().
- De leeftijdscategorieën en de aantallen van de bevroagden die dit antwoord gaven.
 - voorbeeld in kolom 'leeftijd' 11 (x4), 24
 - Vier personen van 11 jaar en een persoon van 24 jaar gaven dit antwoord.
- De woonplaats van de bevroagden die dit antwoord gaven.
 - bijvoorbeeld: 2610 (14)
 - 14 personen die dit antwoord gaven, wonen in Wilrijk.
- Het geslacht van de bevroagden die dit antwoord gaven.
 - aantallen
- Kolom 'totaal' toont het totaal aantal personen die dit antwoord gaven.

Heb je nog opmerkingen?						
Antwoorden	Leeftijd	Jongen	Meisje	Woonplaats	Onbekend district	Totaal
parking weg en vervangen door veel groen	20		1	2000		1
kermis terug	12, 16, 25, 28	2	2	2000 (4)		4
veel meer groen (gras)	9, 11 (2)	2	1	2018 (3)		3
een plek voor jong en oud	11		1	2018		1
kunnen jullie het zalig maken	10		1	2018		1
BBQ en picknickbank	12		1	2018		1
jachthaven terug	21	1		2180		1
waterplein (zoals in Overijse)	21	1		2180		1
neem niet NOG meer parkeerplaatsen weg in Antwerpen, zo blijft iedereen weg. veel mensen buiten de stad laten hier hun auto staan en gaan zo verder de stad in	28	1		2000		1

Raar dat er halsstarrig tussen alle voorbeelden net de Sinksenfoor er uit wordt gelaten.	26	1		2000		1
zeker geen zoveelste saai open plein, zoals de Groenplaats	35		1		1	1